




CONTEXTUS
ESTUDIO E INVESTIGACIÓN SOCIAL
Datos que dan confianza

NUEVO ESTUDIO

Migración y racismo

UNA PERSPECTIVA DESDE TALQUINOS/AS
ENERO 2024



CONTEXTUS - DATOS QUE DAN CONFIANZA



CONTEXTUS
ESTUDIO E INVESTIGACIÓN SOCIAL
Datos que dan confianza

16 AÑOS
2007 A 2023

COLABORADORES



V A O



PUBLIMICRO

Daniela Lafferte Aiach



Psicóloga Clínica y Psicoterapeuta Familiar

¿QUÉ TALCA!

FUTURA
100.7



INTRODUCCIÓN

Ya desde el año 2017, la inmigración en Chile ha estado caracterizada por flujos en lógica Sur-Sur (Thayer, 2021), es decir, la mayor parte de la migración proviene de países latinoamericanos. Esto a su vez ha conllevado a la estigmatización de la migración latinoamericana, en una triangulación de criminalización, expulsabilidad y migración (Stang y Stefoni, 2016). Es por ello que la categoría “crisis migratoria”, se ha posicionado en los medios de comunicación y en la agenda gubernamental, transformándose en una problemática de interés público.

Este estudio, tiene como objetivo conocer la percepción de los y las talquinos respecto al contexto de “crisis humanitaria migrante” que experimenta el país. Asimismo, busca de forma integral, abordar diferentes dimensiones del fenómeno, tales como: la opinión sobre los impactos de la inmigración extranjera a nivel local, evaluación de la política migratoria del gobierno y las expresiones de racismo/discriminación que se encuentran interiorizada en la población talquina.

OBJETIVO GENERAL:

1. “Conocer la percepción que tienen los/as habitantes de la ciudad de Talca sobre el fenómeno migratorio”

OBJETIVOS ESPECÍFICOS:

1. “Caracterizar los tipos de interacciones que sostienen los y las talquinos con personas migrantes”
2. “Identificar la percepción que los/as talquinos poseen sobre la política migratoria desarrollada por el gobierno del Presidente Gabriel Boric”
3. “Conocer las expresiones de racismo y estereotipos que tienen los/as talquinos hacia la población migrante”

FICHA METODOLÓGICA

Técnica: Encuesta cara a cara en lugares céntricos de la comuna de Talca.

Universo: Hombres y mujeres mayores de 18 años, que habiten en la ciudad de Talca.

Muestreo: Este dice relación con un muestro no probabilístico estratificado en base a cuotas de sexo y edad para la comuna (Datos del INE). Se aplican 384 encuestas.

Tiempos de investigación: El proceso investigativo completo se realizó en el mes de diciembre del año 2023.

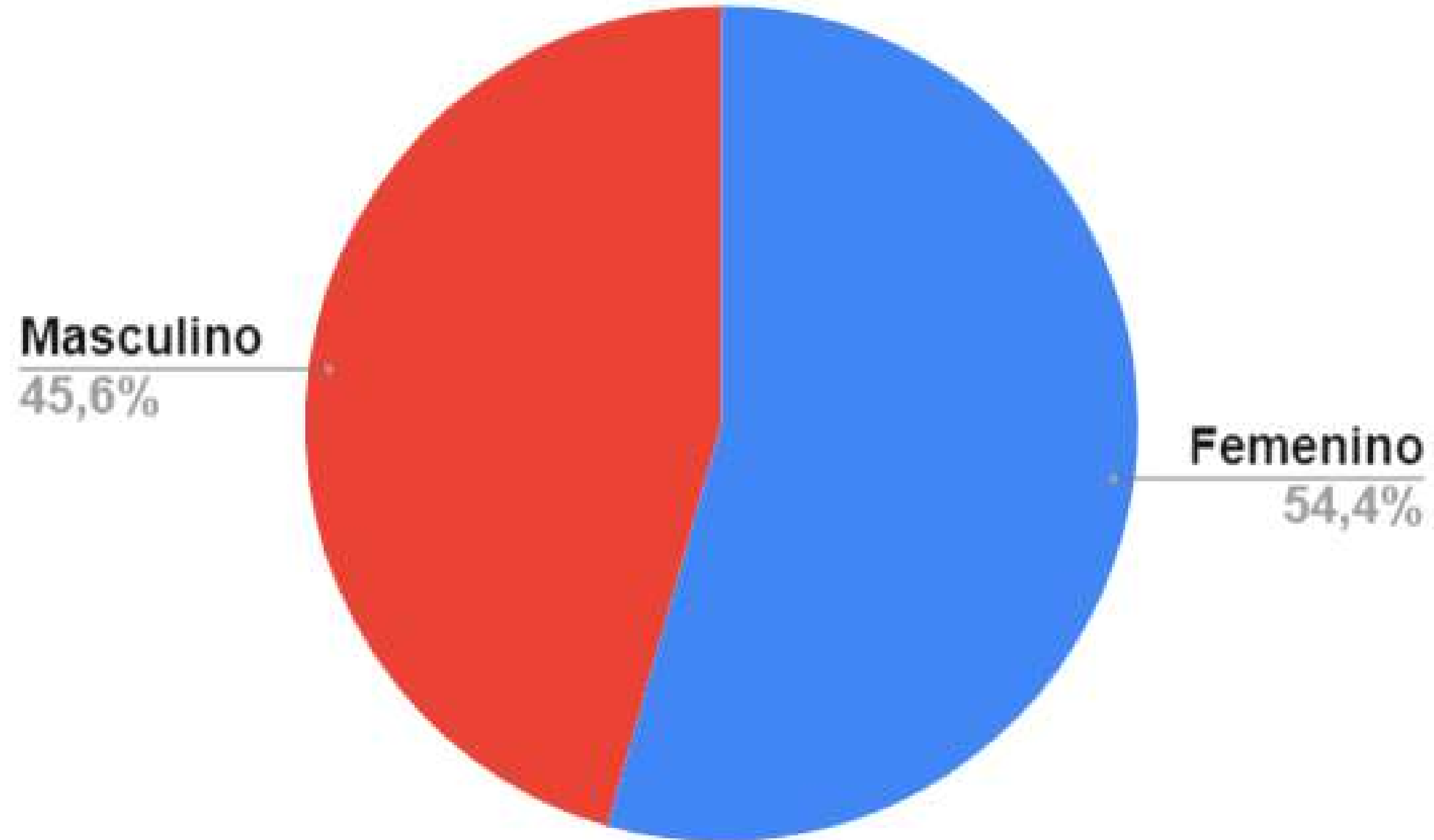
Investigadores principales: Socióloga Alexandra Soto y Sociólogo Ernesto Reinoso.





CARACTERIZACIÓN DE LA MUESTRA

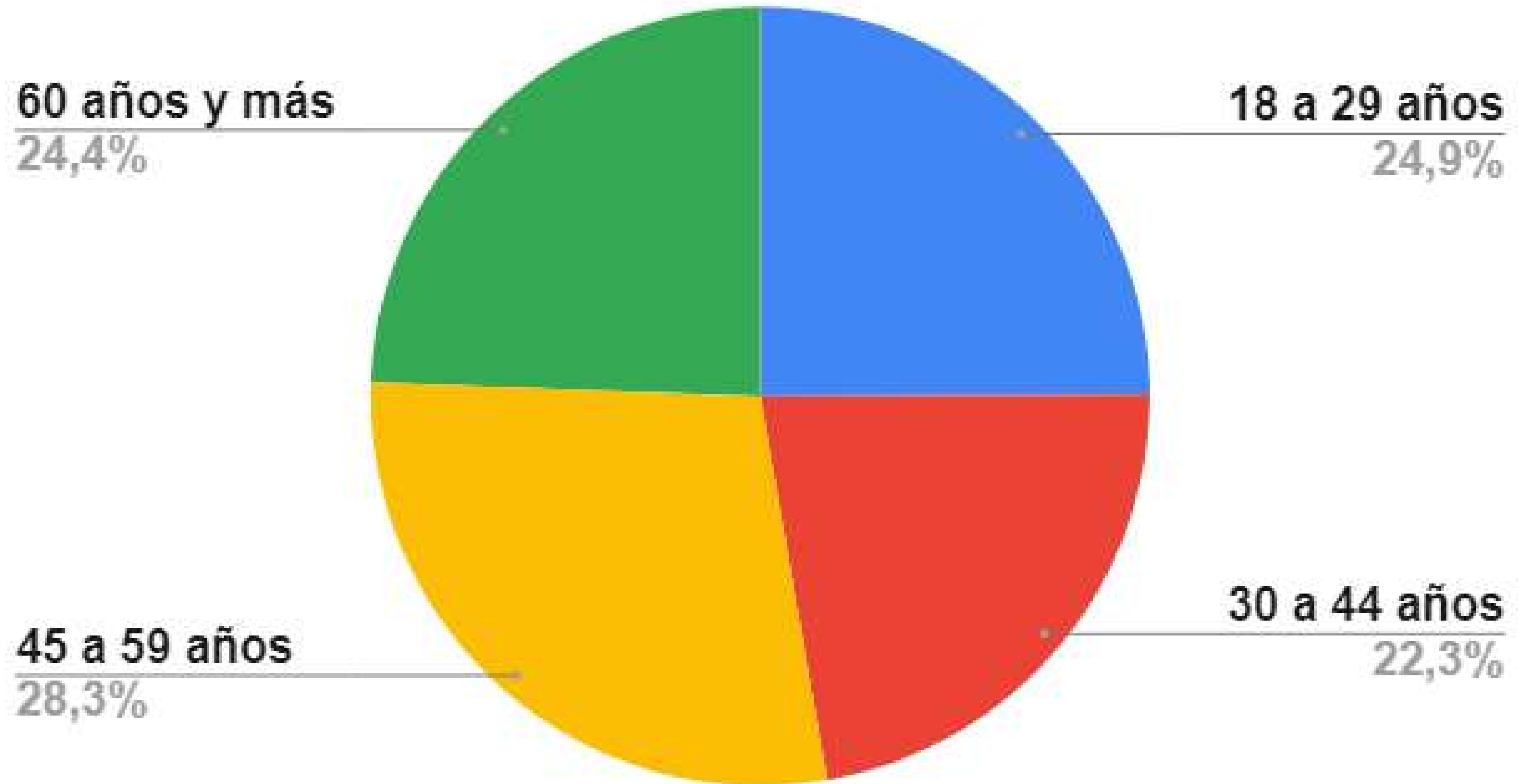
SEXO DEL ENCUESTADO/A





CARACTERIZACIÓN DE LA MUESTRA

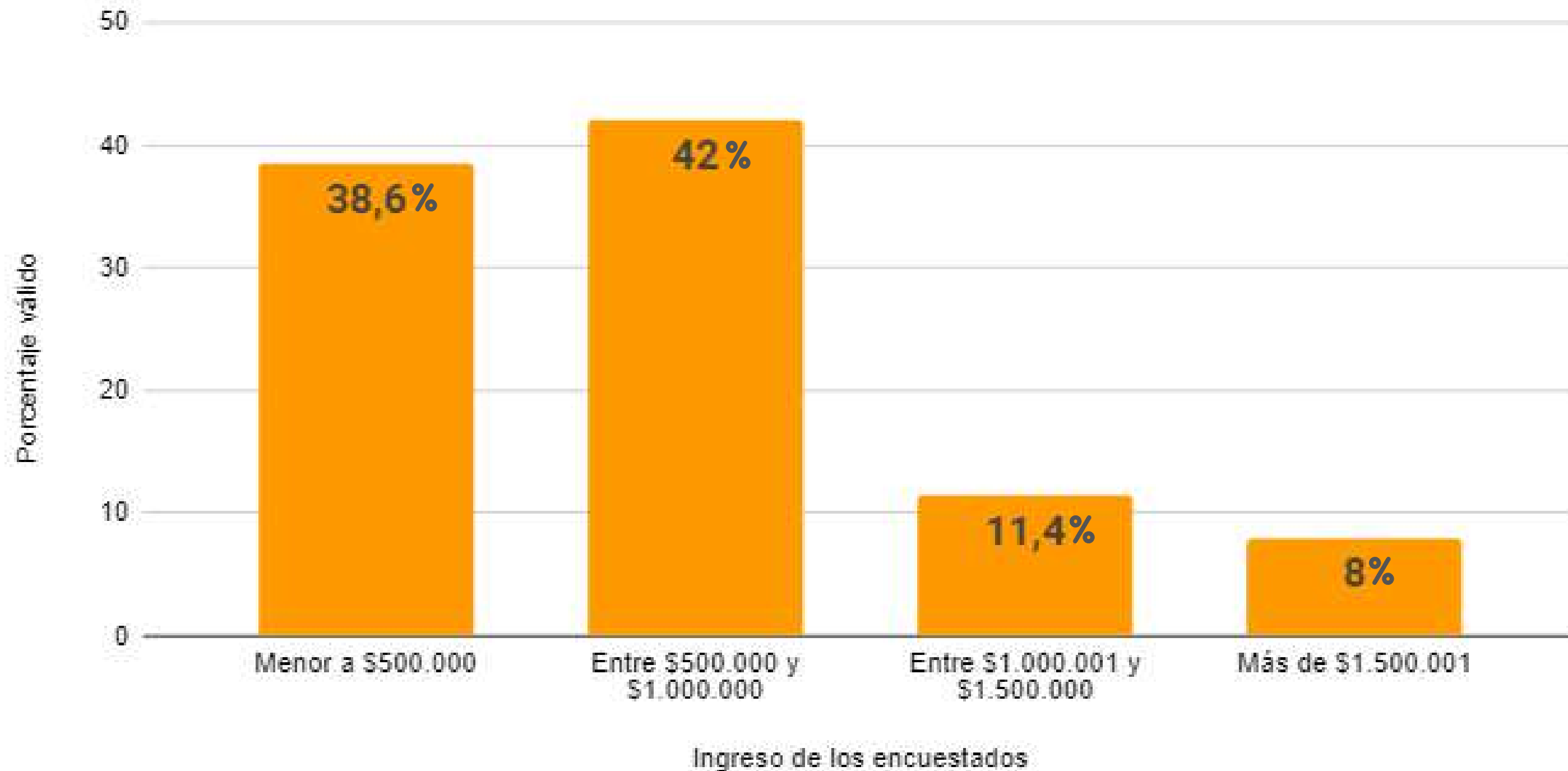
RANGO ETARIO





CARACTERIZACIÓN DE LA MUESTRA

INGRESO MENSUAL FAMILIAR





Perspectiva sobre las interacciones e impactos de la migración.

A nivel nacional y local.

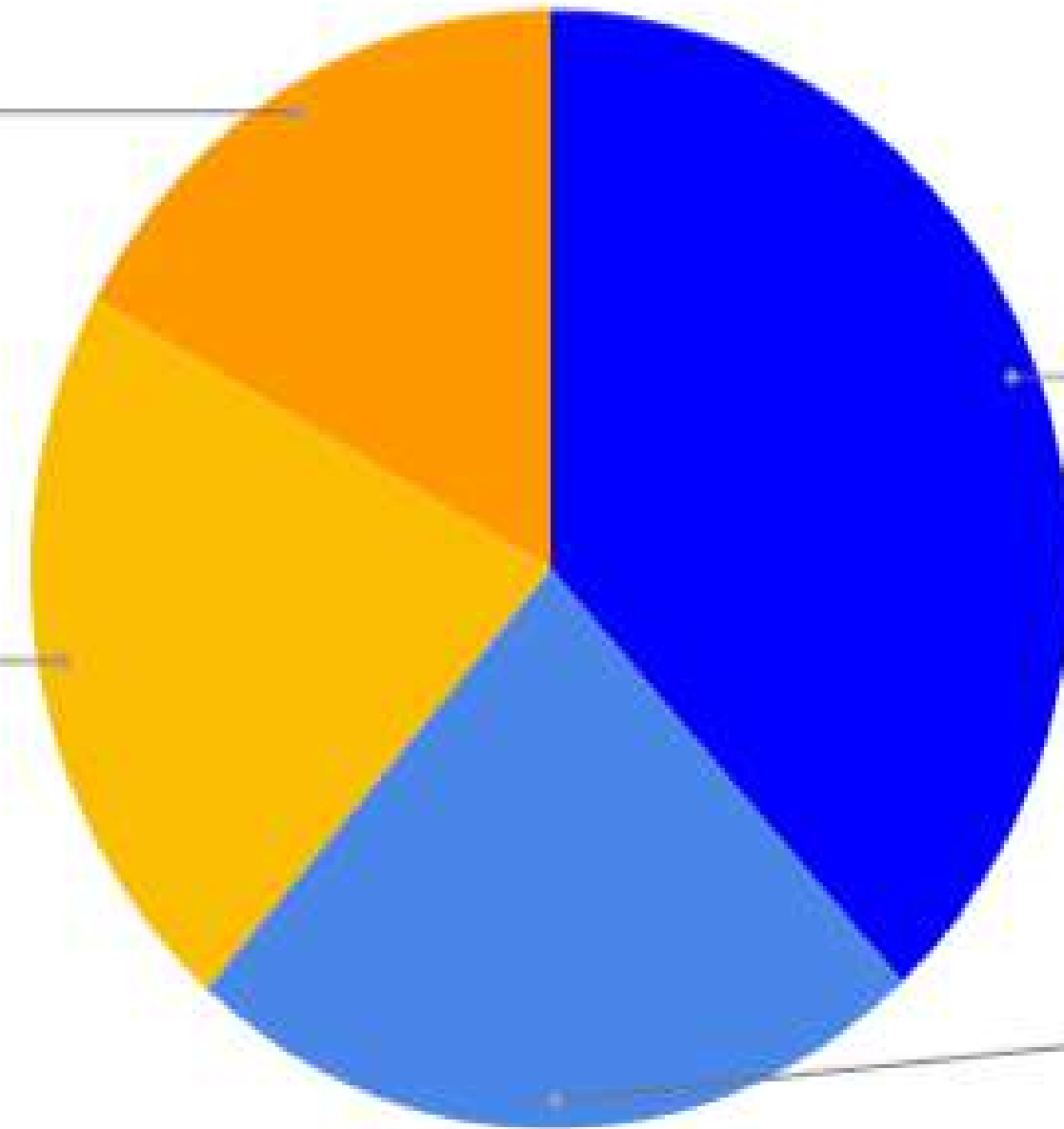


INTERACCIONES DEL DÍA A DÍA EN TALCA

¿Usted se ha relacionado con personas migrantes en su barrio?

Muy habitual
17,0%

Habitual
21,5%



Nada habitual
38,2%

Poco habitual
23,3%

38,5%

suele relacionarse habitual o muy habitualmente con personas migrantes en su barrios



INTERACCIONES DEL DÍA A DÍA EN TALCA

45,4%

suele habitual o muy
habitualmente relacionarse
laboralmente con personas
migrantes.

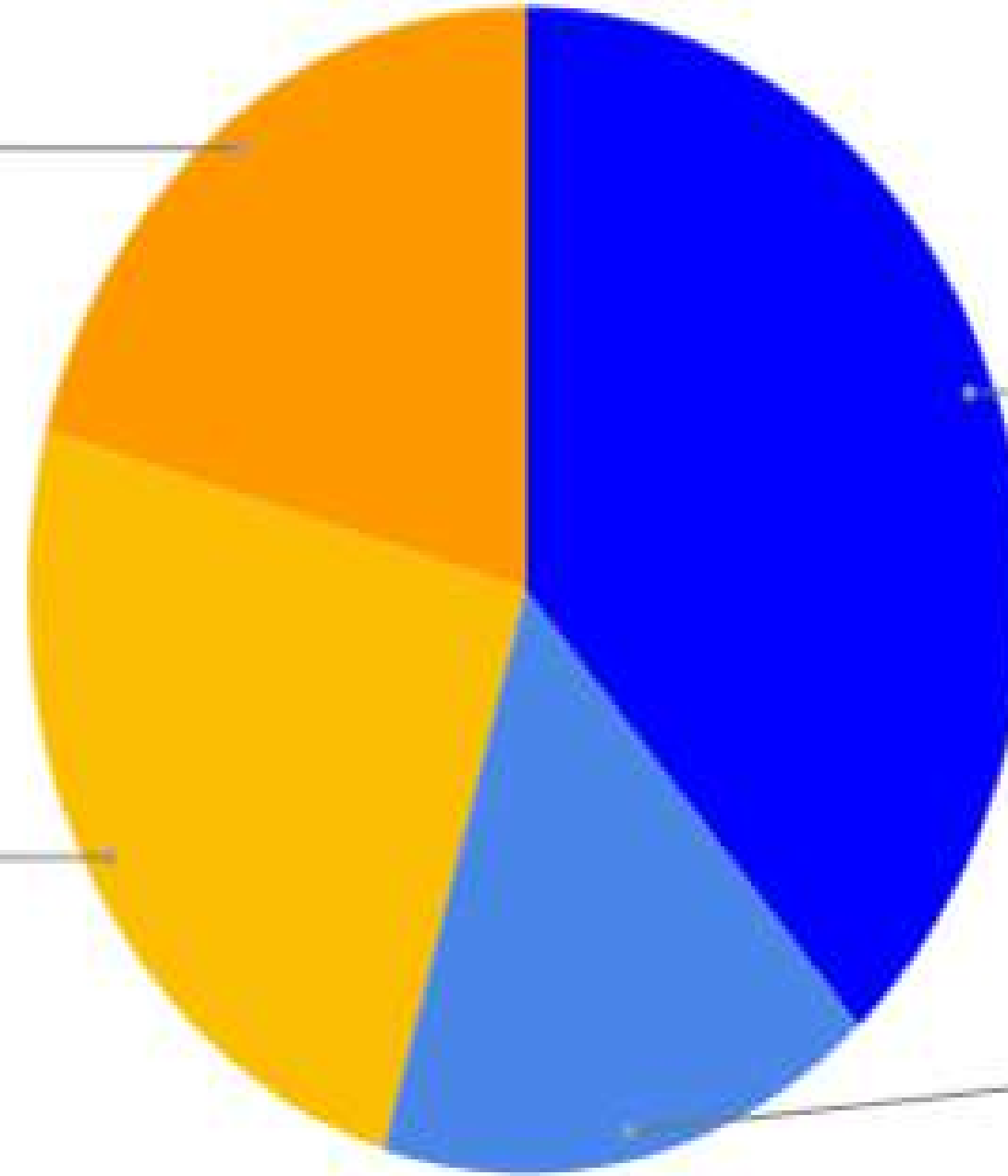
¿Usted se ha relacionado laboralmente con personas migrantes?

Muy habitual
20,6%

Habitual
24,8%

Nada habitual
38,4%

Poco habitual
16,2%





INTERACCIONES DEL DÍA A DÍA EN TALCA

¿Usted ha solicitado bienes y/o servicios a personas migrantes?

Muy habitual

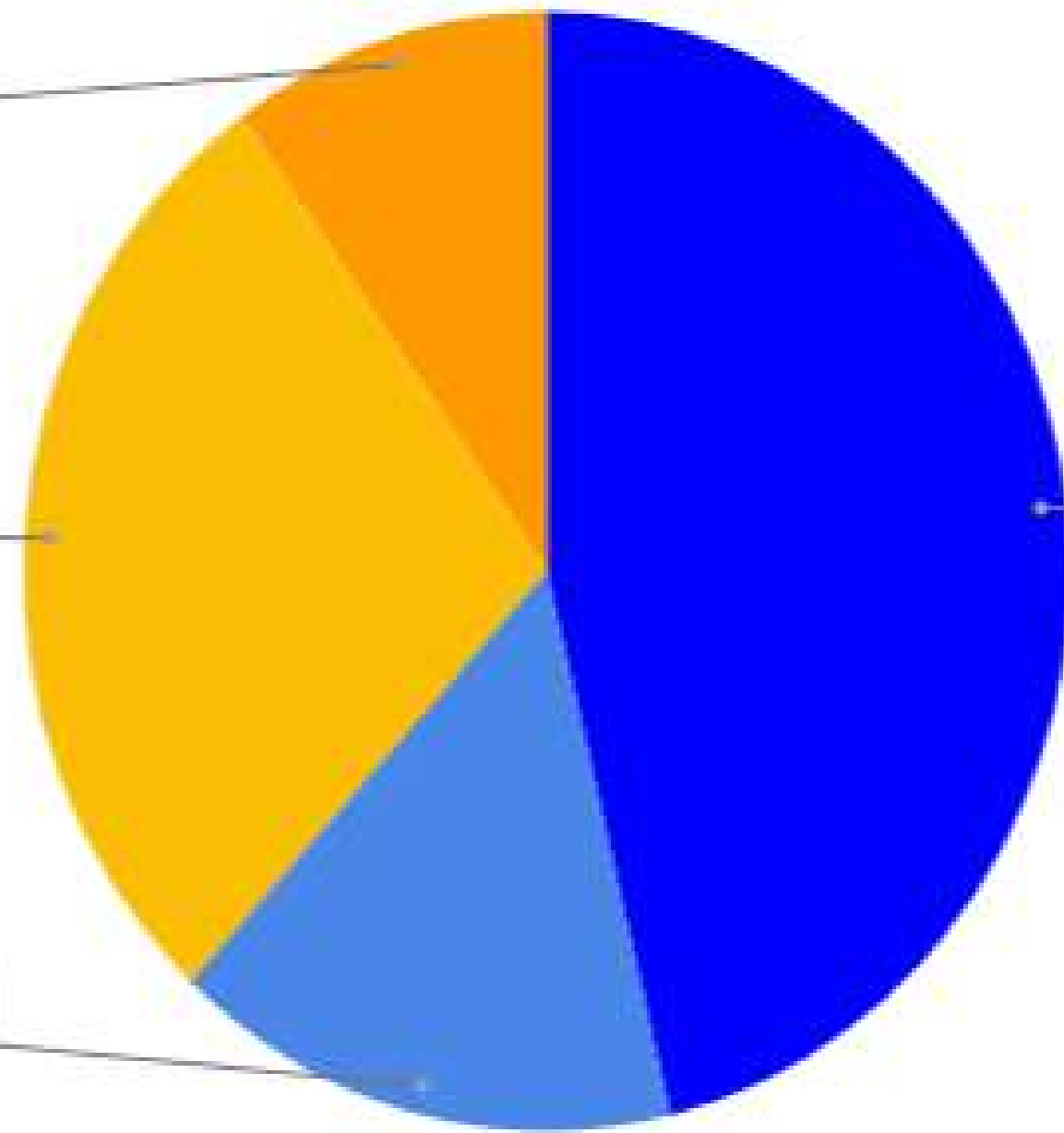
9,9%

Habitual

28,2%

Poco habitual

15,7%



Nada habitual

46,2%

38,1%

de los encuestados suele habitual o muy habitualmente solicitar bienes y/o servicios a personas migrantes

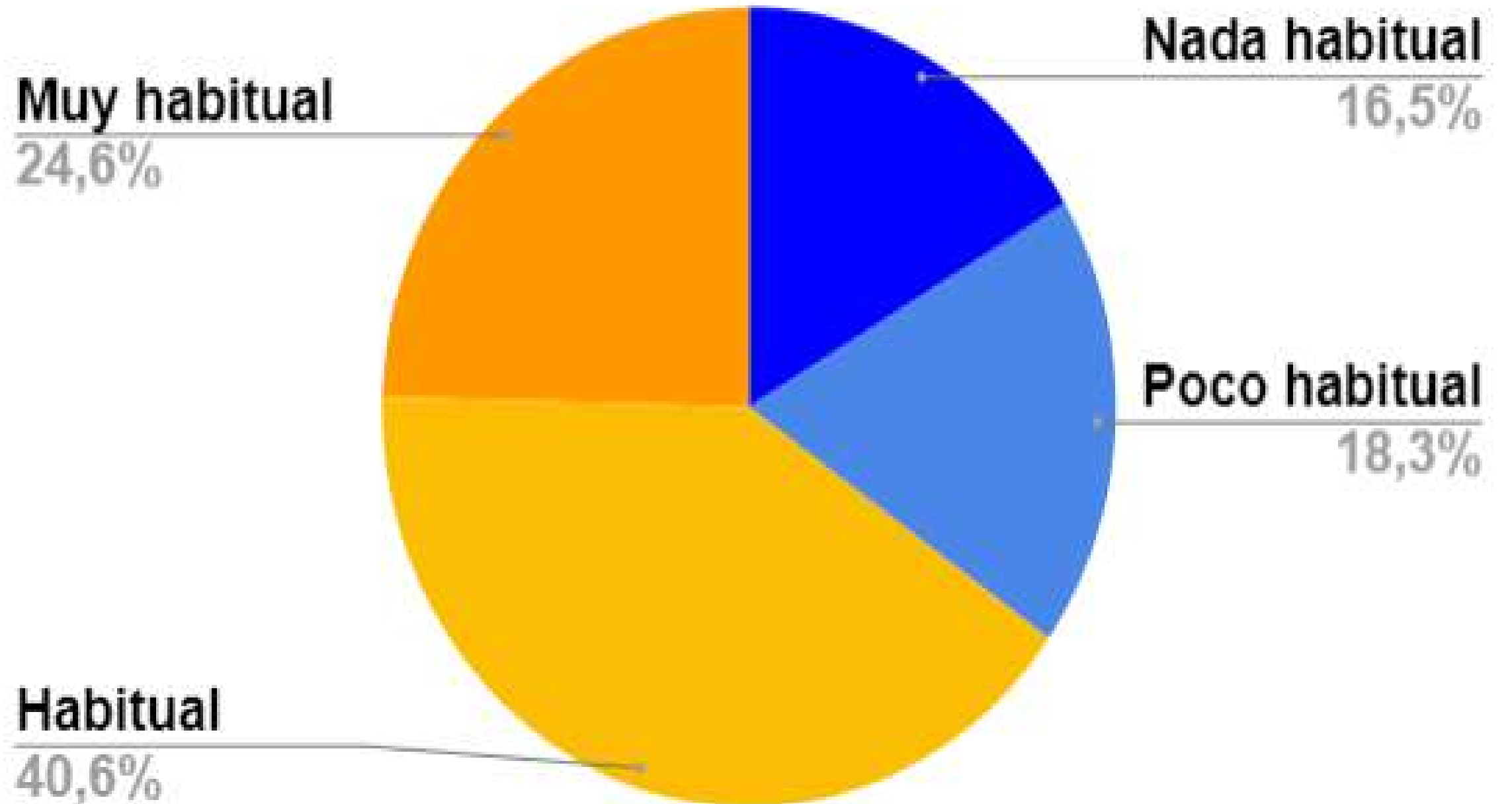


INTERACCIONES DEL DÍA A DÍA EN TALCA

65,2%

de los/as encuestados/as suele habitual o muy habitualmente ser atendido por personas migrantes en los servicios públicos.

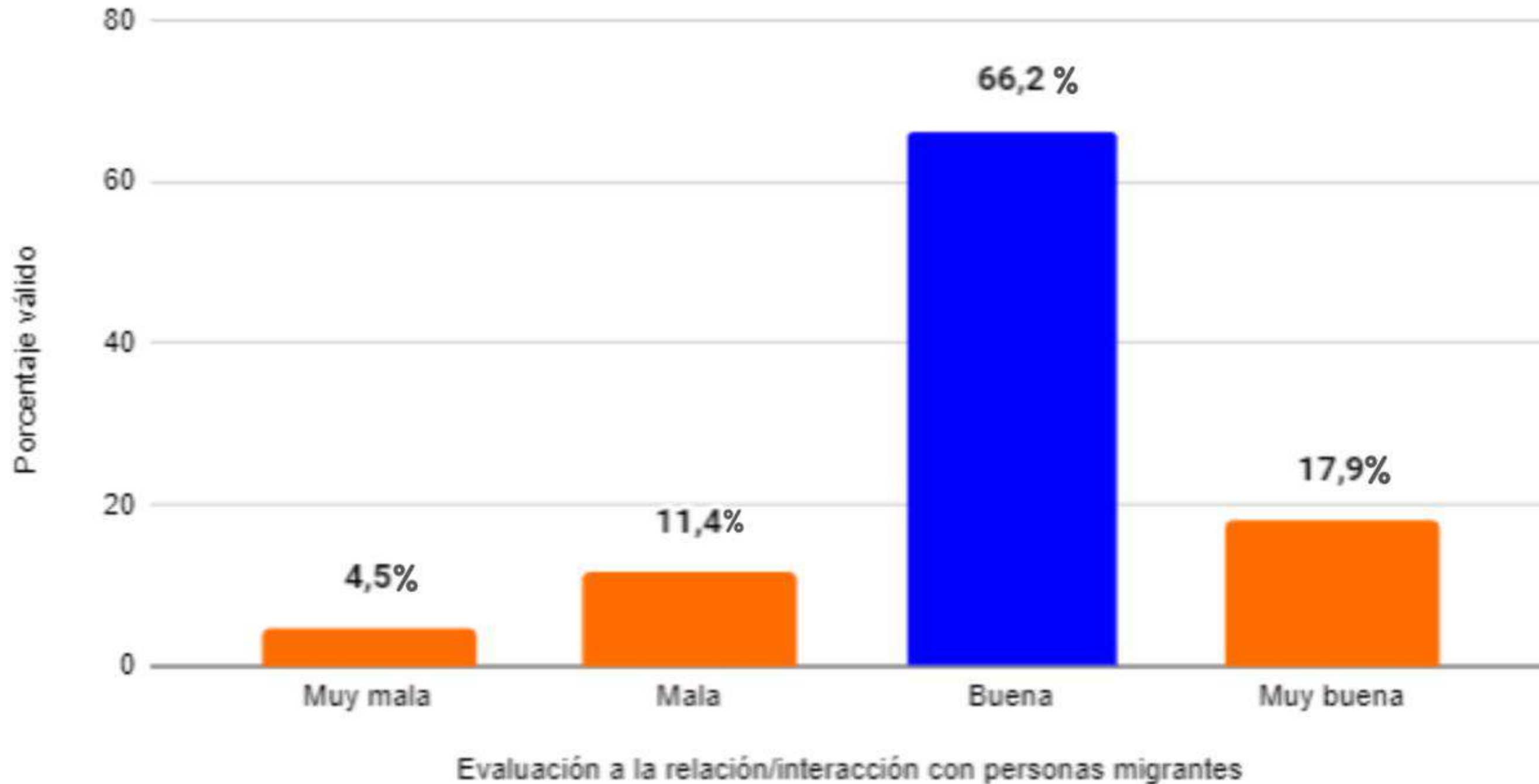
¿Usted ha sido atendido por personas migrantes en servicios públicos?



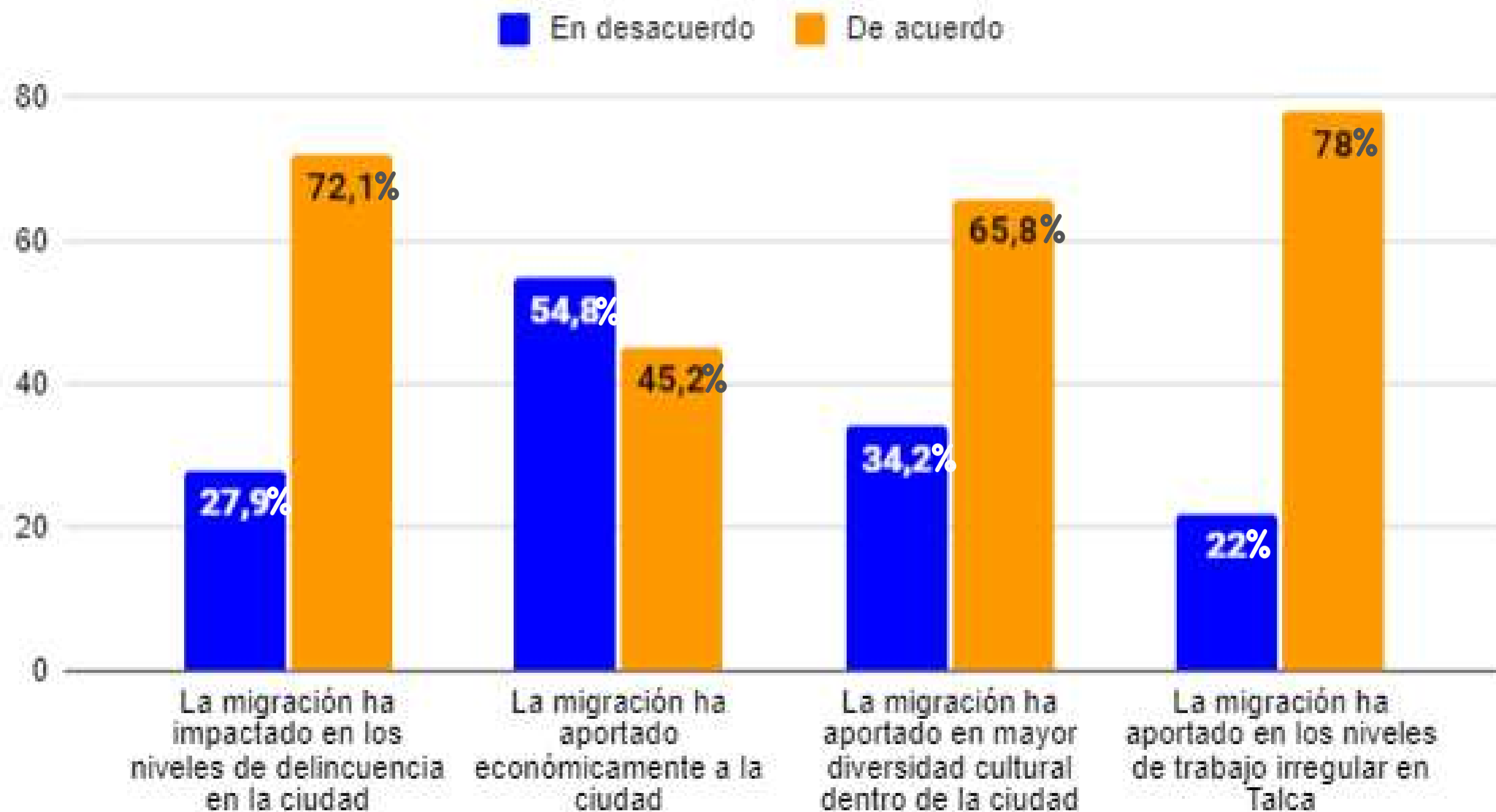


INTERACCIONES DE UN DÍA A DÍA EN TAI CÁ

¿Cómo evaluaría las interacciones/relaciones que ha tenido con personas migrantes?



Evalúe las siguientes frases correspondientes a posibles impactos de la migración en Talca en los últimos 5 años:



Para la creación del gráfico, se agruparon las alternativas en dos categorías:

DE ACUERDO:

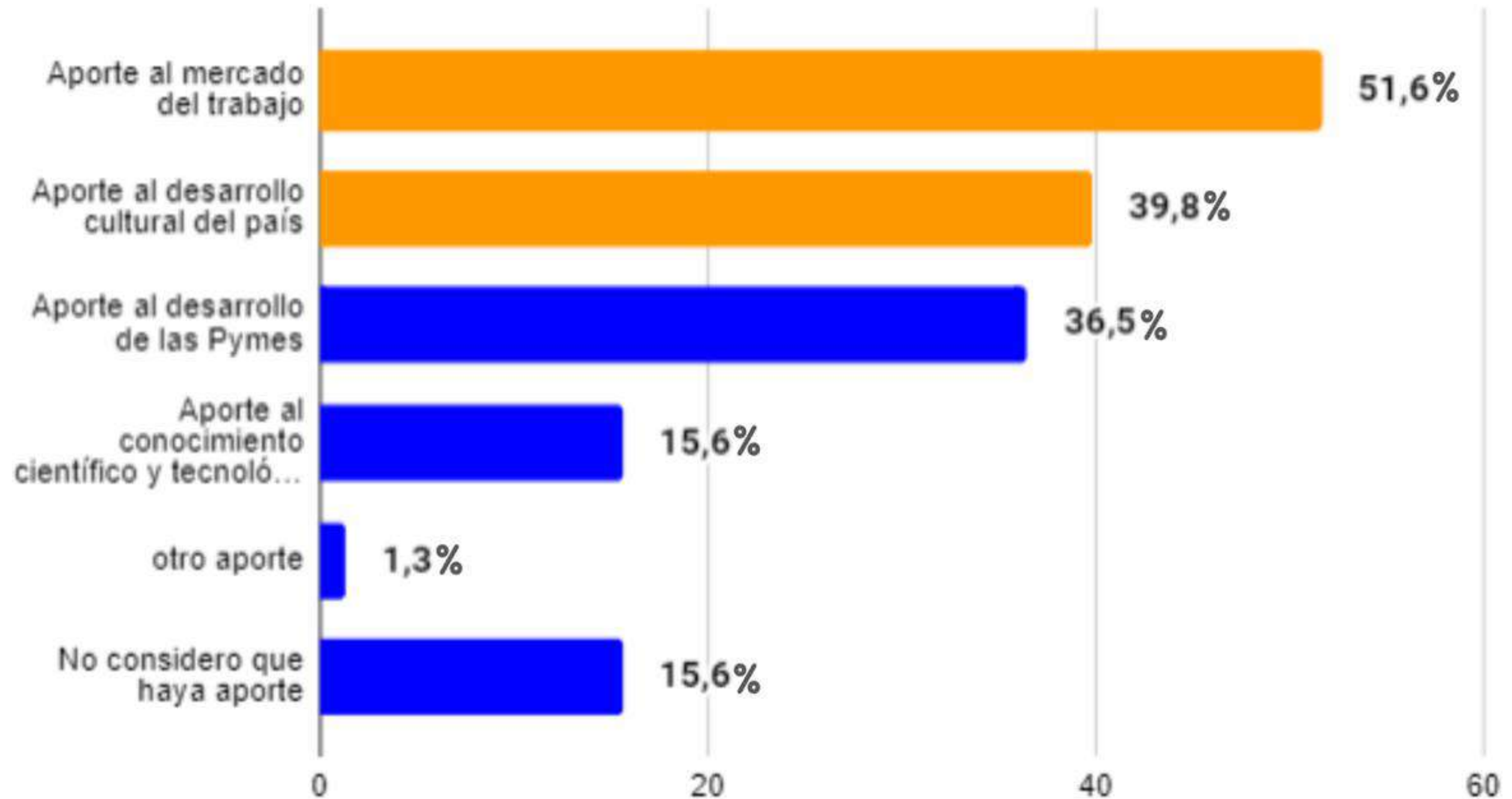
“de acuerdo” y “muy de acuerdo”

EN DESACUERDO:

“en desacuerdo” y “muy en desacuerdo”

Respuestas posibles: más de una opción

Principales aportes de la migración al país

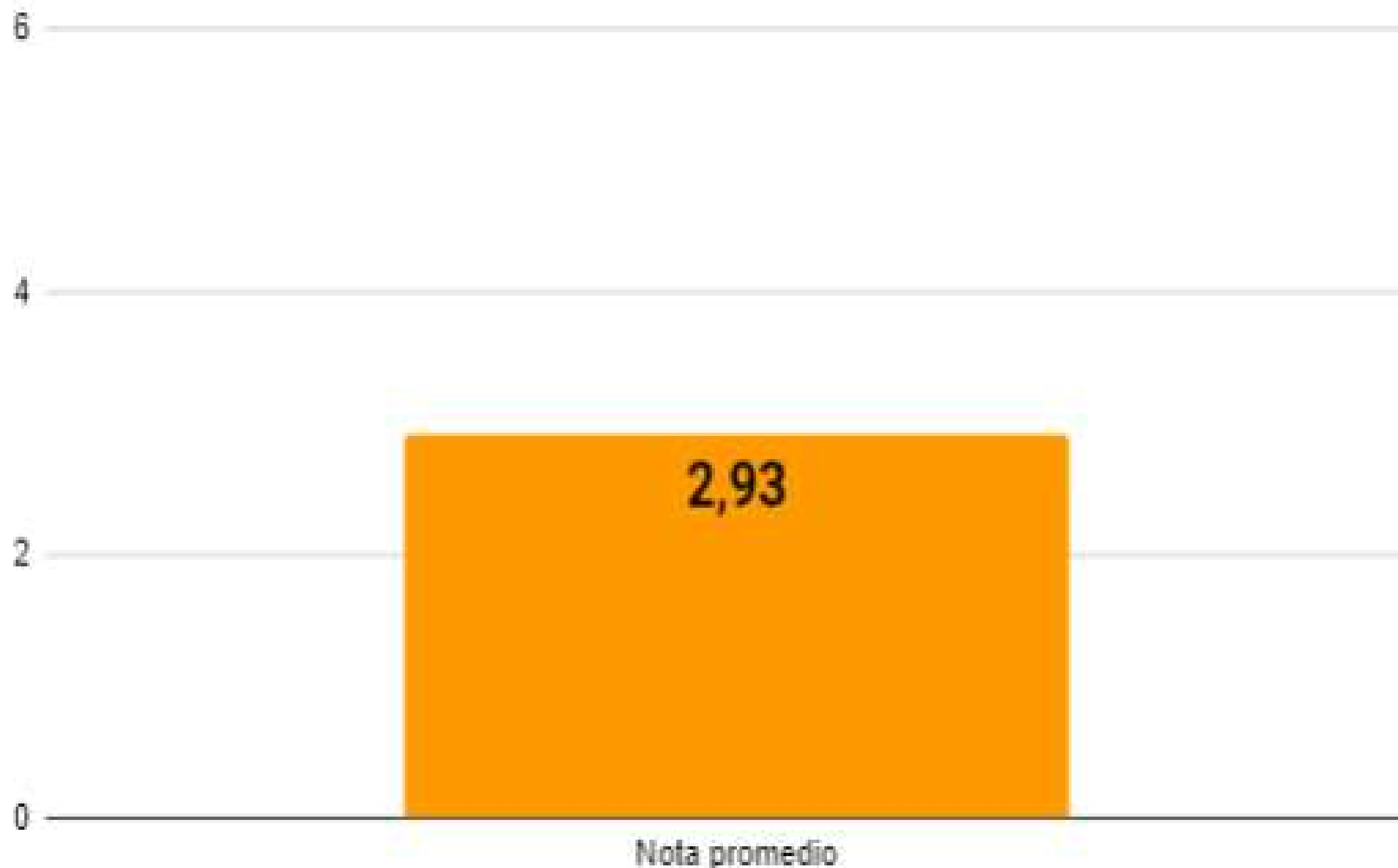




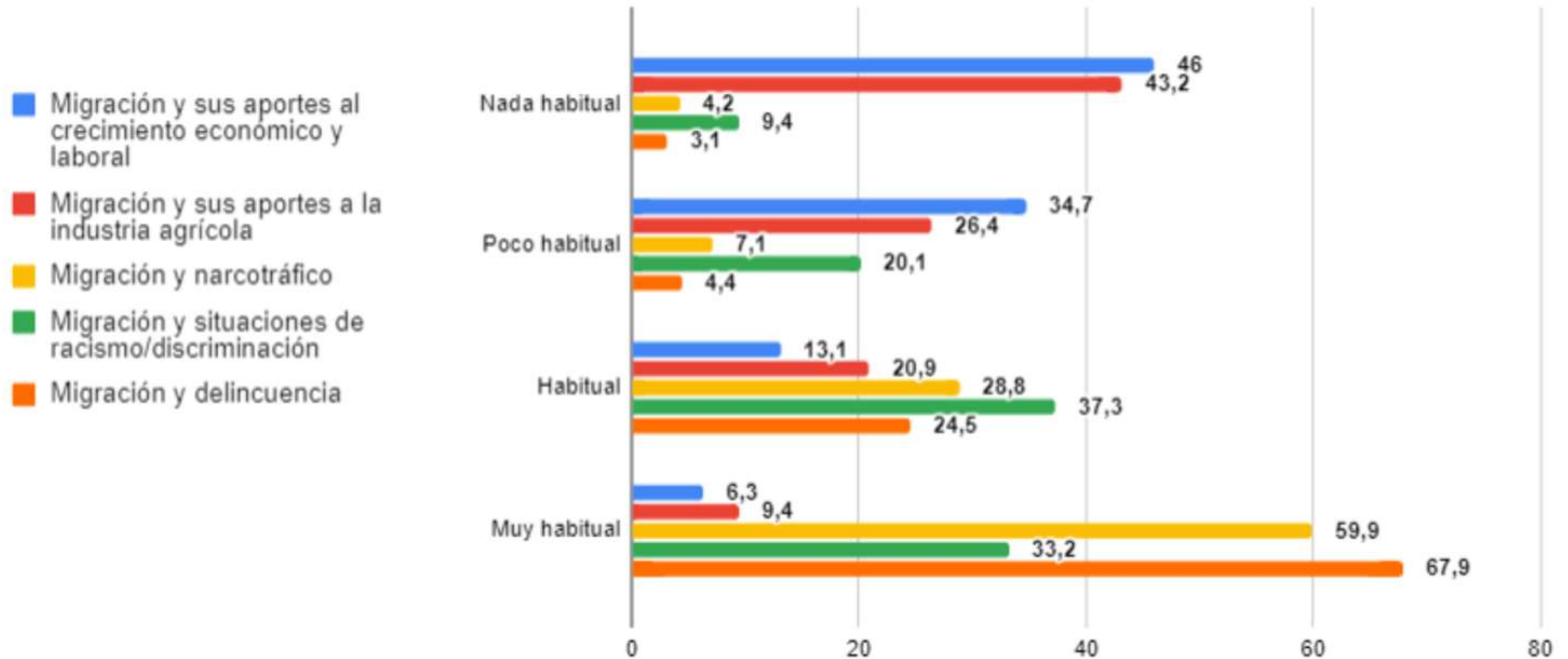
**EVALUACIÓN AL GOBIERNO CON
RESPECTO A LA POLÍTICA MIGRATORIA
Y ROL DE LOS MEDIOS DE
COMUNICACIÓN EN LA CONSTRUCCIÓN
DE OPINIÓN EN RELACIÓN A LA
MIGRACIÓN**

NOTA A LA POLÍTICA MIGRATORIA

Del 1 al 7 ¿Qué nota le colocaría usted a la política migratoria desarrollada por el gobierno de Gabriel Boric?



Pensando en los medios de comunicación que usted más consume para informarse, ¿Qué temas suelen ser regularmente relacionados con la migración?




Los **tres temas “muy habituales”** que se relacionan con la migración en los medios de comunicación son: **Delincuencia (67,9%), narcotráfico (59,9%) y situaciones de racismo/discriminación (33,2%)**



Racismo y migración

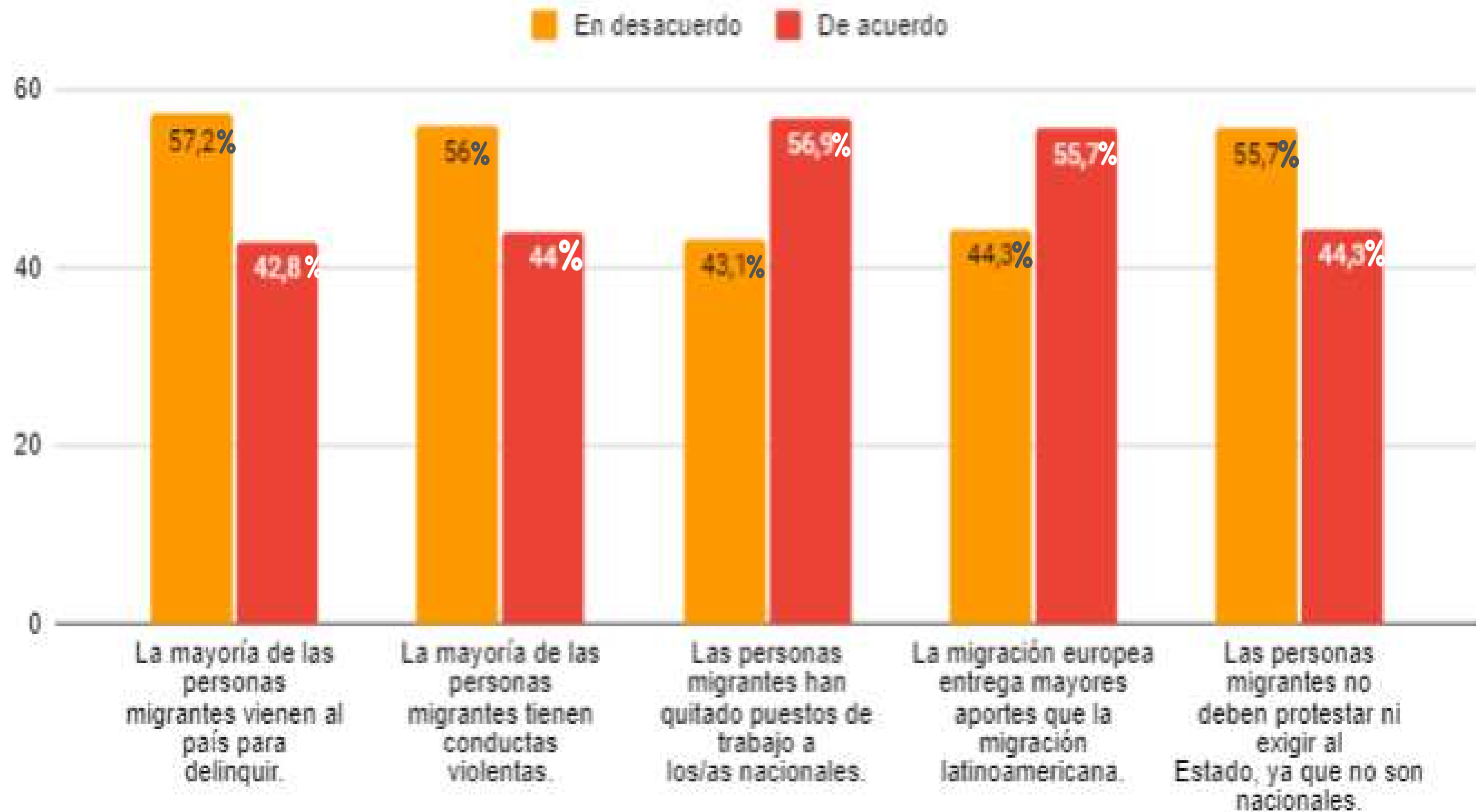
Indicador de racismo de los/as
habitantes de la ciudad de Talca



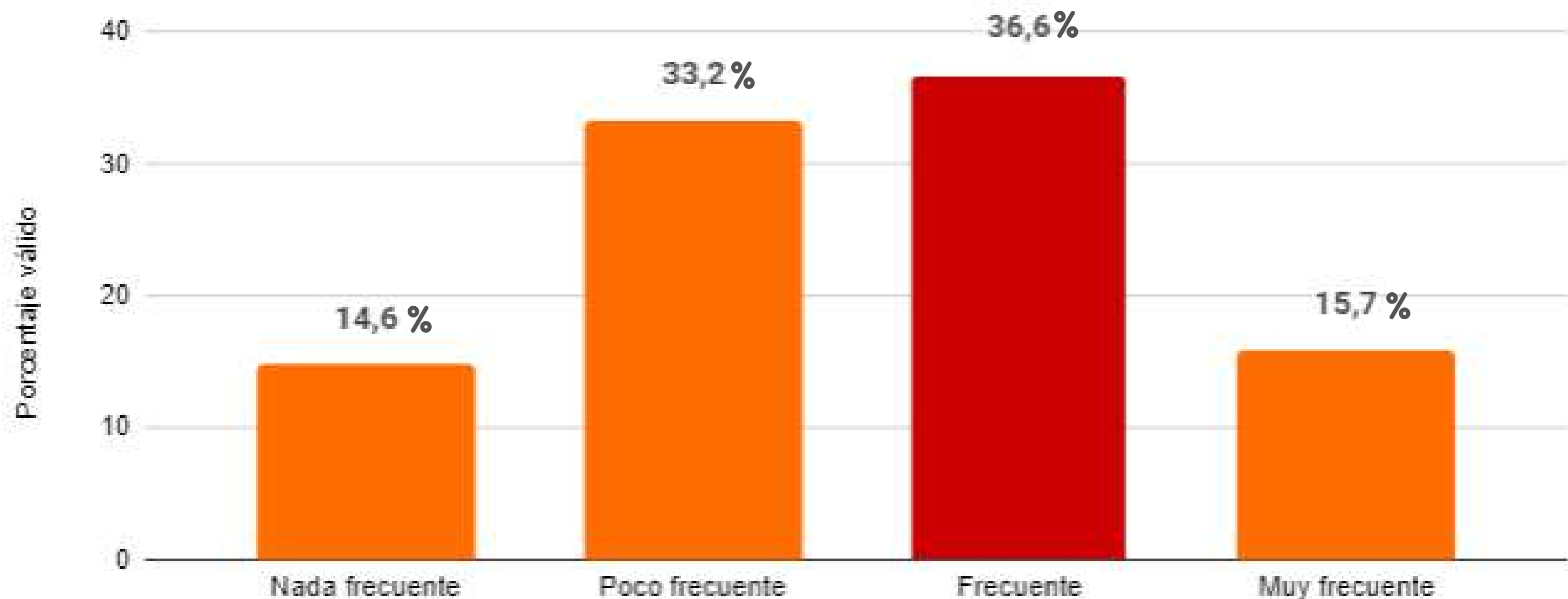
Se construyó una escala Likert compuesta por 5 frases estereotípicas ligadas a creencias racistas/discriminatorias hacia personas migrantes, para conocer que tan de acuerdo o en desacuerdo estaban las y los encuestados con dichas frases.

Se agruparon las alternativas en dos grupos: "De acuerdo" y "En desacuerdo"

¿Qué tan de acuerdo o en desacuerdo se encuentra con la siguientes frases?



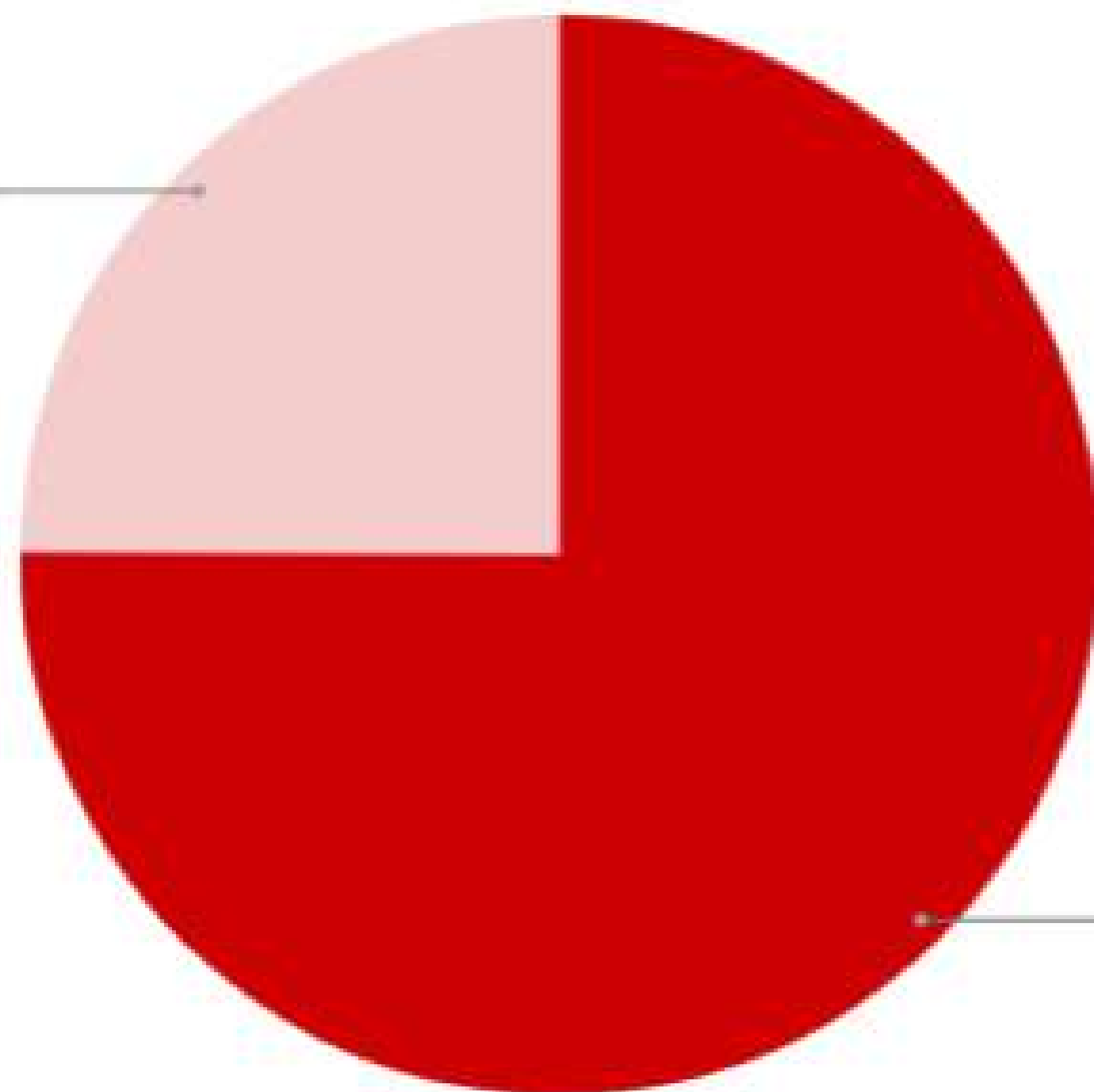
¿Qué tan frecuentemente es testigo de comentarios y/o acciones discriminatorias contra personas migrantes?



¿Qué tan frecuentemente es testigo de comentarios y/o acciones discriminatorias contra personas migrantes?

¿Considera usted que Chile es un país racista?

No
24,9%



Si
75,1%

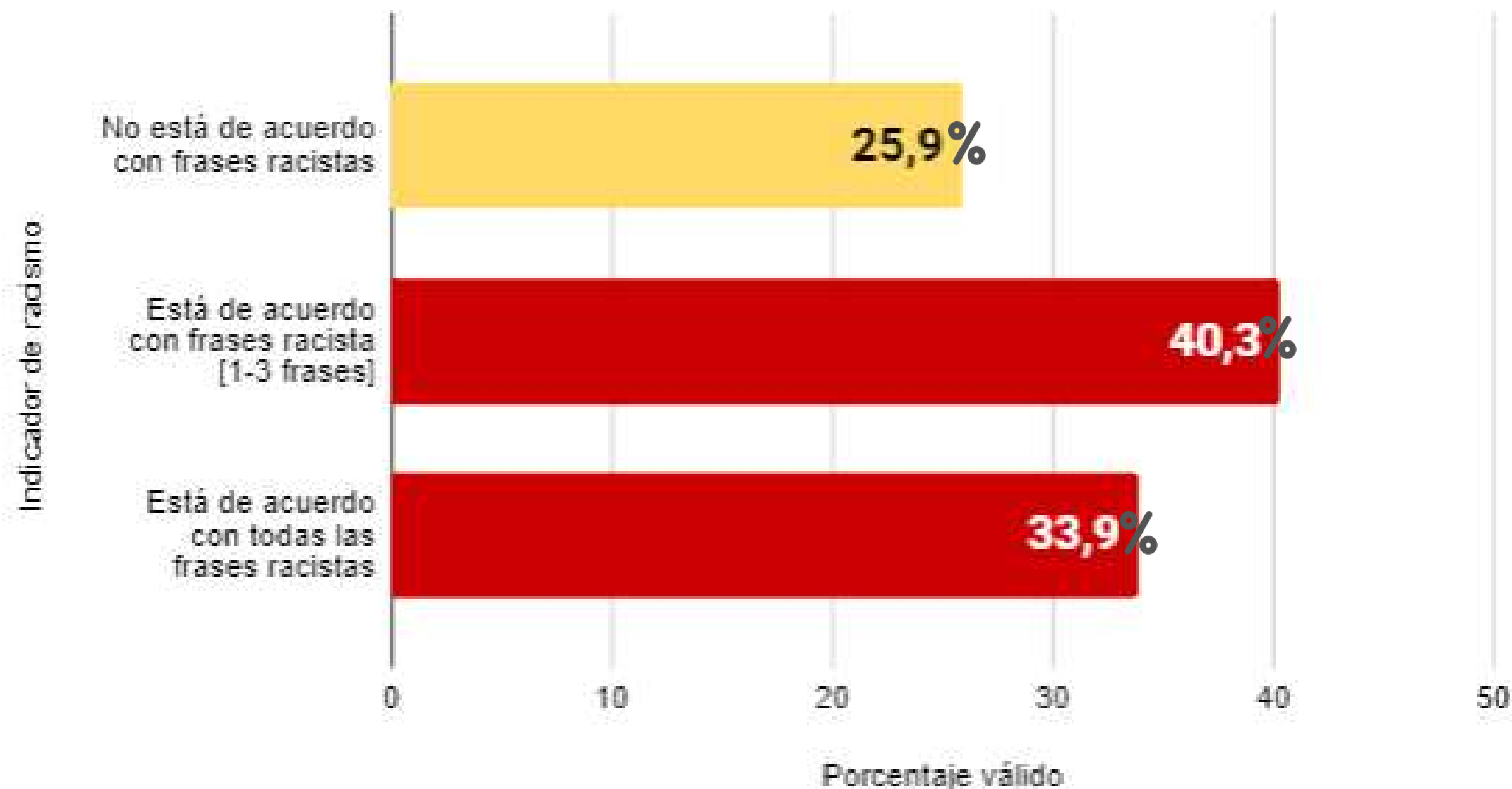
INDICADOR RACISMO

El indicador de racismo se construyó para conocer cuántas creencias estereotipadas y discriminatorias tienen interiorizadas los/as talquinos/as respecto a la migración latinoamericana.

A los/as encuestados/as se les mostraron cinco frases estereotipadas/racistas y se les consultó qué tan de acuerdo o en desacuerdo estaban con estas.

El indicador permite saber cuánto porcentaje de los/as encuestados está de acuerdo con todas las frases discriminatorias, así como, cuánto porcentaje de los/as encuestados no está de acuerdo con ninguna de las frases consultadas.

INDICADOR DE RACISMO



74,2%

de las personas encuestadas, está de acuerdo con al menos una frase racistas/discriminatorias, referente a personas migrantes.

33,9%

de las personas encuestadas, está de acuerdo con todas las frases racistas/discriminatorias consultadas.

CONCLUSIONES

Respecto a las interacciones cotidianas, los/as habitantes de Talca suelen interactuar habitualmente con personas migrantes en el plano laboral (45,4%) y en atenciones dentro del servicio público (65,2%). El 66% de los/as encuestados evalúa como buenas estas relaciones. Según los/as encuestados/as **los tres principales impactos posibles de la migración a Talca** son el aumento del trabajo regular (78%), aumento de la delincuencia (72,1%), aporte a la diversidad cultural (65,8%). **A nivel nacional los dos principales aportes que valoran los/as talquinos** son aporte al mercado del trabajo (51,6%) y aporte al desarrollo cultural (39,8%).

Referente a los temas que los medios de comunicación socializan a la población, los tres principales tópicos son: delincuencia (67,9%), narcotráfico (59,9%) y situaciones de racismo/discriminación (33,2%).

Migración y racismo:

El 74,2% de los/as encuestados está de acuerdo con al menos una frase racista/discriminatoria, y un 33,9% está de acuerdo con todas las frases consultadas.

Un 36,6% de los/as encuestados ha sido testigo de forma frecuente de comentarios y/o acciones racistas frente a personas migrantes.

Finalmente, El 75,1% de los/as talquinos encuestados afirma que Chile es un país racista.

NUEVO ESTUDIO

Migración y racismo

UNA PERSPECTIVA DESDE TALQUINOS/AS
ENERO 2024



CONTEXTUS
ESTUDIO E INVESTIGACIÓN SOCIAL
Datos que dan confianza

16 AÑOS
2007 A 2023

COLABORADORES



V A O



PUBLIMICRO

Daniela Lafferte Aiach



Psicología Clínica y Psicoterapeuta Familiar

¿QUÉ TALCA!

FUTURA
100.7

