

# LA VISIÓN DE LOS/AS TALQUINOS/AS

Región del Maule

Miércoles 30 de Octubre de 2019



CONTIN-  
GENCIA  
SOCIAL  
EN CHILE

# FICHA METODOLÓGICA

**Técnica:** Encuesta presencial interceptada en lugares de alta afluencia de público en la comuna de Talca.

**Universo:** Hombres y Mujeres mayores de 15 años de la comuna de Talca.

**Muestreo:** Este dice relación con un muestreo no probabilístico estratificado, en base a cuotas por sexo y tramos de edad para Talca (Datos INE ). Se aplicaron 400 encuestas en total.

**Tiempos de investigación y equipo:** El estudio tuvo una duración total de 10 días. La semana del 21 de Octubre se comenzó a trabajar en el instrumento, muestra y diseño de terreno. El fin de semana del 26 y 27 de Octubre, se procedió a la aplicación de los pre-test de los instrumentos, mientras que la aplicación de las 400 encuestas, revisión de ellas y tabulación se produjo el Lunes 28 y Martes 29 del mismo mes. El informe final se expone el día Miércoles 30, quedando a disposición de la comunidad a través de nuestro sitio web. El levantamiento fue realizado por un equipo de 10 encuestadores/as y 2 supervisores de terreno (profesionales de las ciencias sociales).



# DATOS DE IDENTIFICACIÓN

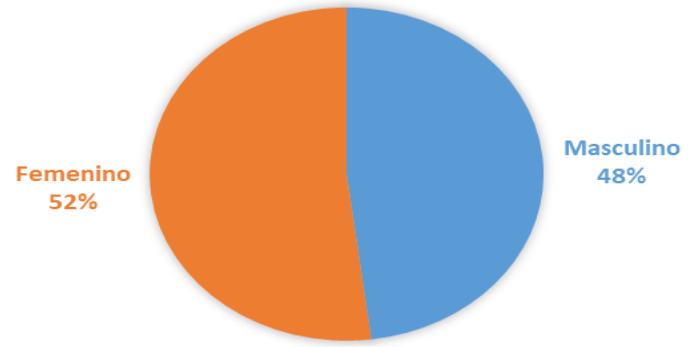


**CONTEXTUS**

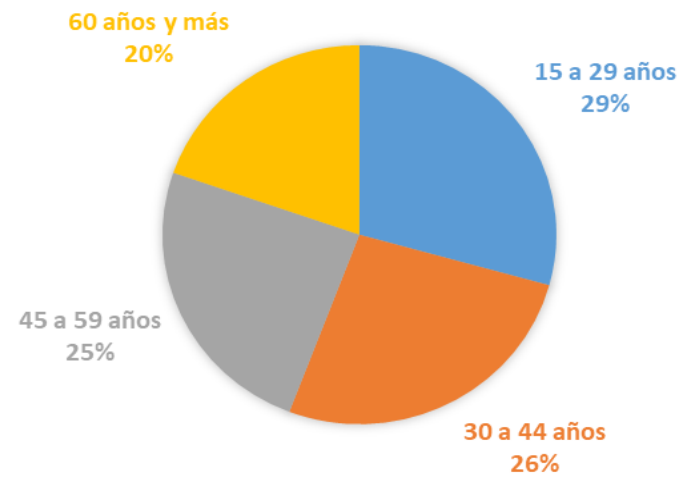
ESTUDIO E INVESTIGACIÓN SOCIAL

*Datos que dan confianza*


### SEXO DE LOS ENCUESTADOS



### EDADES DE LOS ENCUESTADOS



# PRINCIPALES RESULTADOS

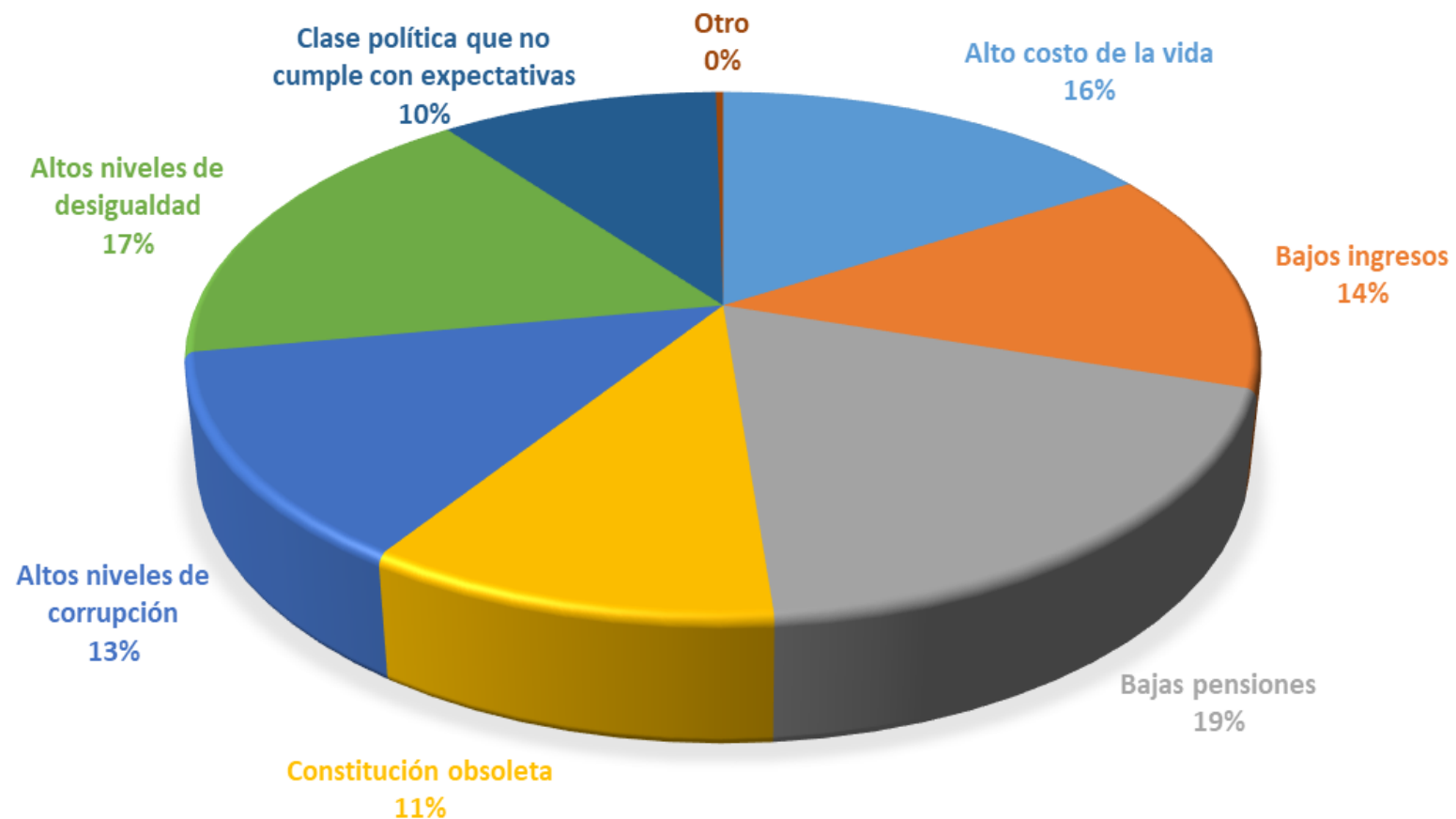


**CONTEXTUS**

ESTUDIO E INVESTIGACIÓN SOCIAL

*Datos que dan confianza*

## PRINCIPALES CAUSAS DE LAS MANIFESTACIONES

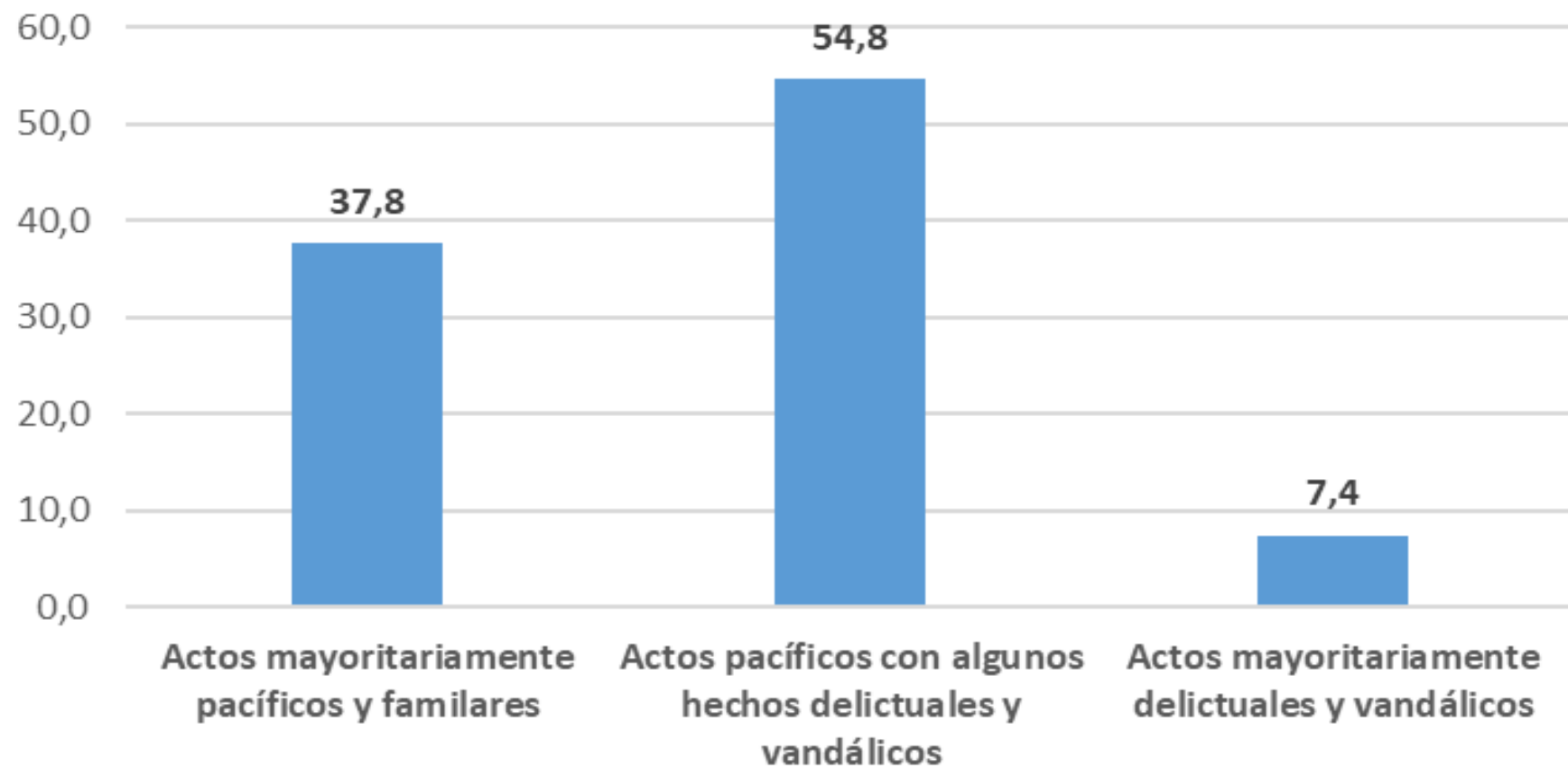


**CONTEXTUS**

ESTUDIO E INVESTIGACIÓN SOCIAL

*Datos que dan confianza*

## OPINIÓN SOBRE LAS MANIFESTACIONES

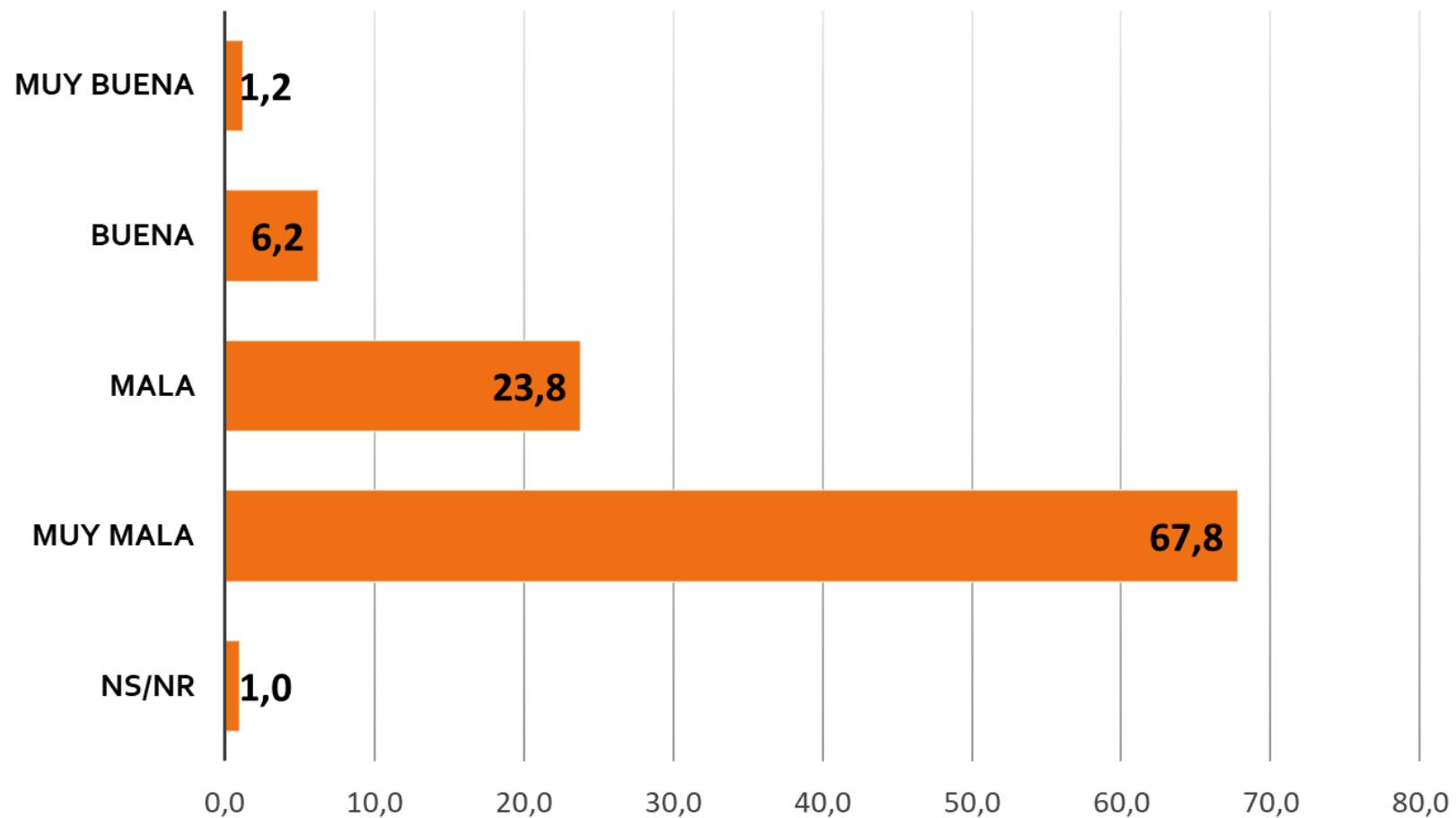


**CONTEXTUS**

ESTUDIO E INVESTIGACIÓN SOCIAL

*Datos que dan confianza*

## EVALUACIÓN AL MANEJO DEL GOBIERNO FRENTE A LAS MANIFESTACIONES



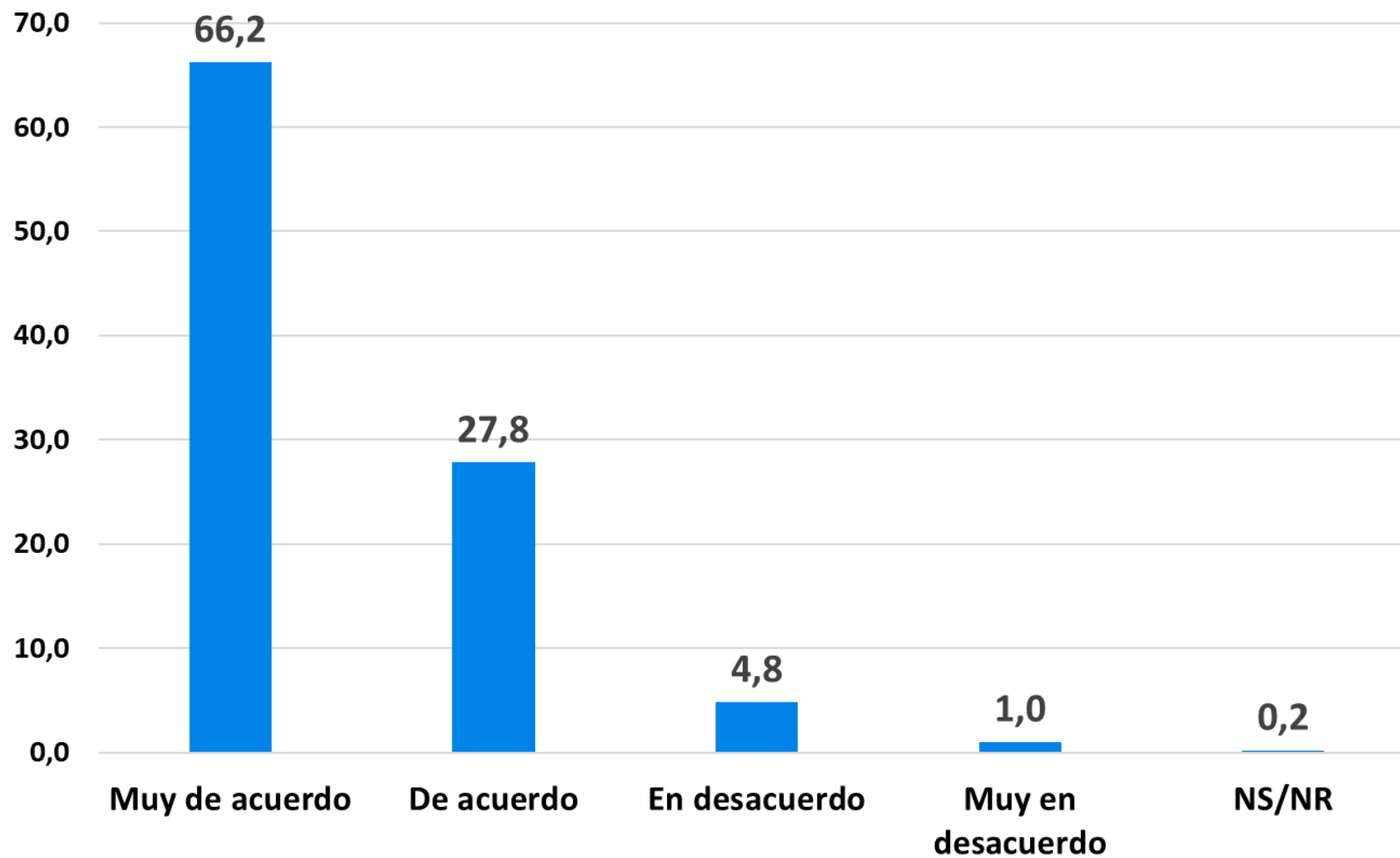
**CONTEXTUS**

ESTUDIO E INVESTIGACIÓN SOCIAL

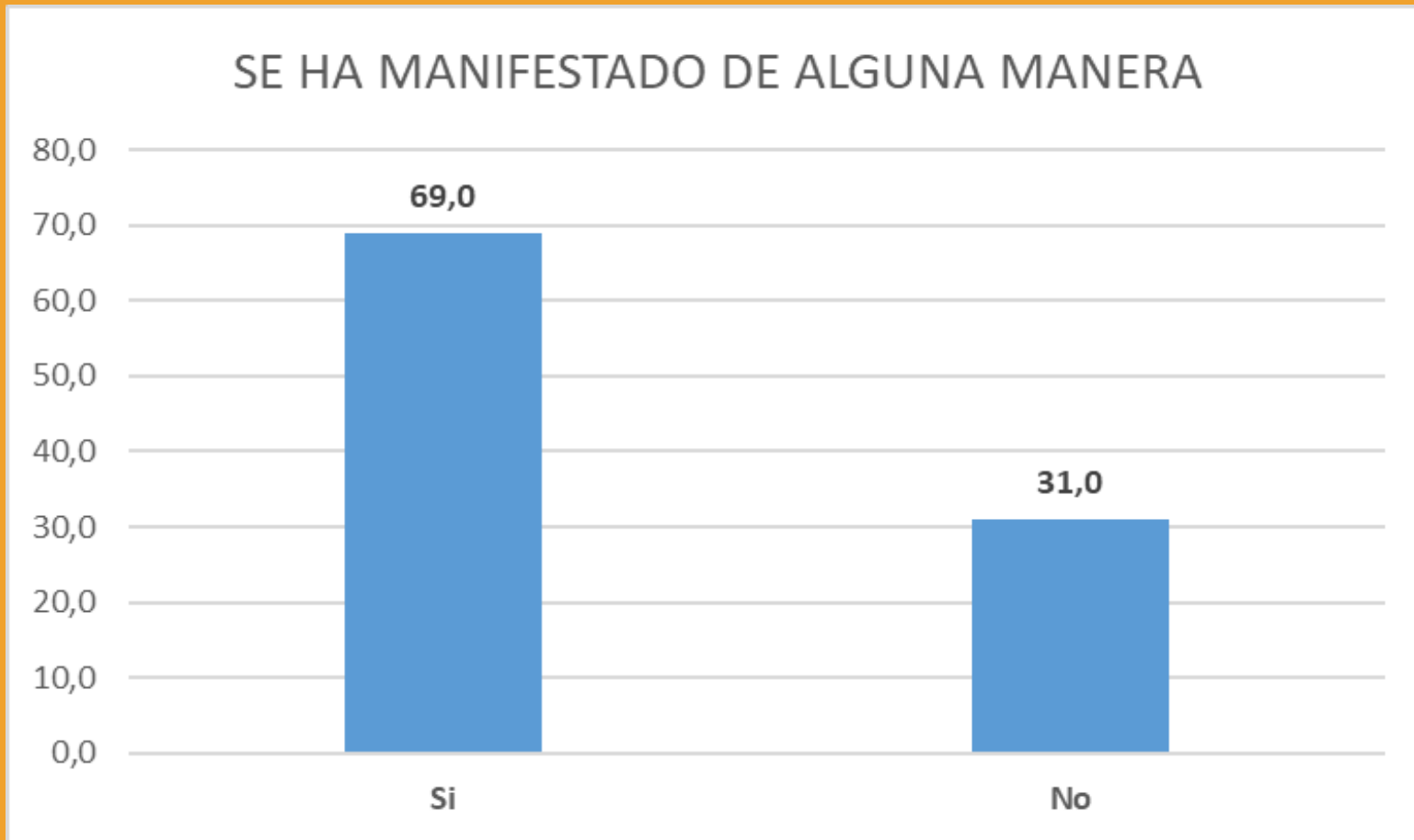
*Datos que dan confianza*



## NIVEL DE ACUERDO CON LAS MANIFESTACIONES



**NOTA: GRÁFICO CONSTRUIDO EN BASE AL 94%  
QUE DICE ESTAR "MUY DE ACUERDO" Y "DE  
ACUERDO" CON LAS MANIFESTACIONES**



NOTA: GRÁFICO CONSTRUIDO EN BASE AL 69%  
QUE DICE HABERSE MANIFESTADO DE  
ALGUNA MANERA

## ¿DE QUÉ MANERA SE HA MANIFESTADO?

Compartiendo  
información en  
redes sociales  
29%

Asistiendo a  
marchas  
34%

Realizando  
"cacerolazos"  
en su casa o  
barrio  
25%

Asistiendo a  
actos culturales  
12%

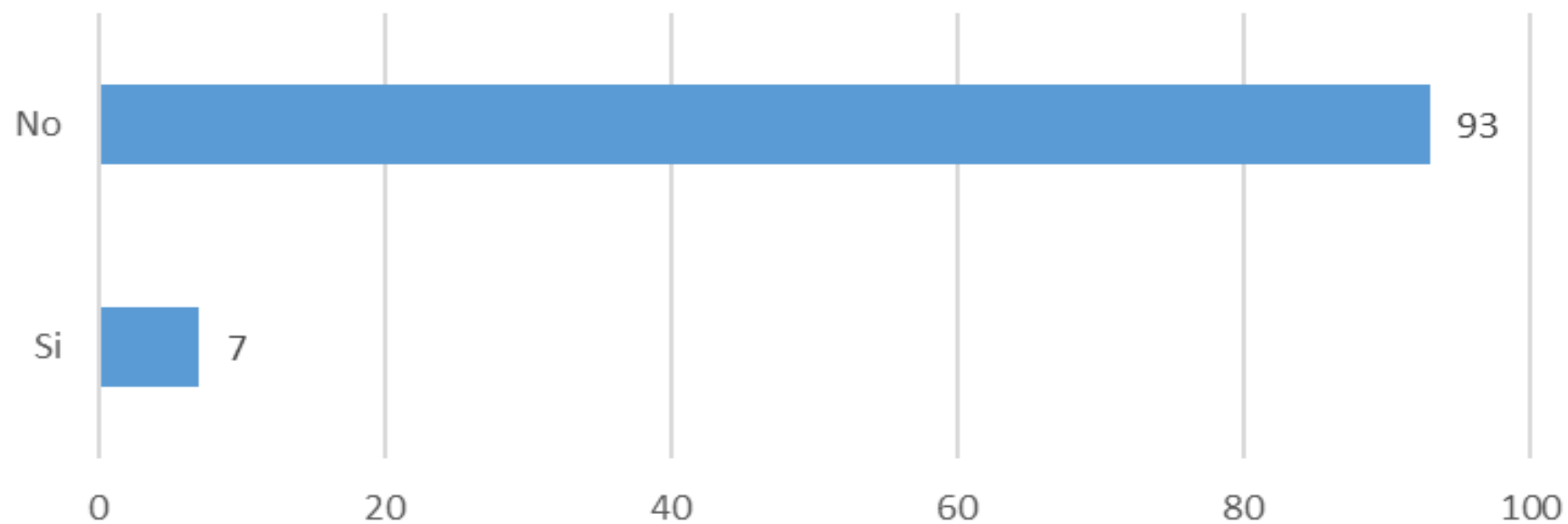


**CONTEXTUS**

ESTUDIO E INVESTIGACIÓN SOCIAL

*Datos que dan confianza*

¿USTED CONSIDERA QUE LAS MEDIDAS  
ANUNCIADAS POR EL PRESIDENTE PIÑERA,  
RESOLVERÁN LAS DEMANDAS DEL MOVIMIENTO  
SOCIAL?

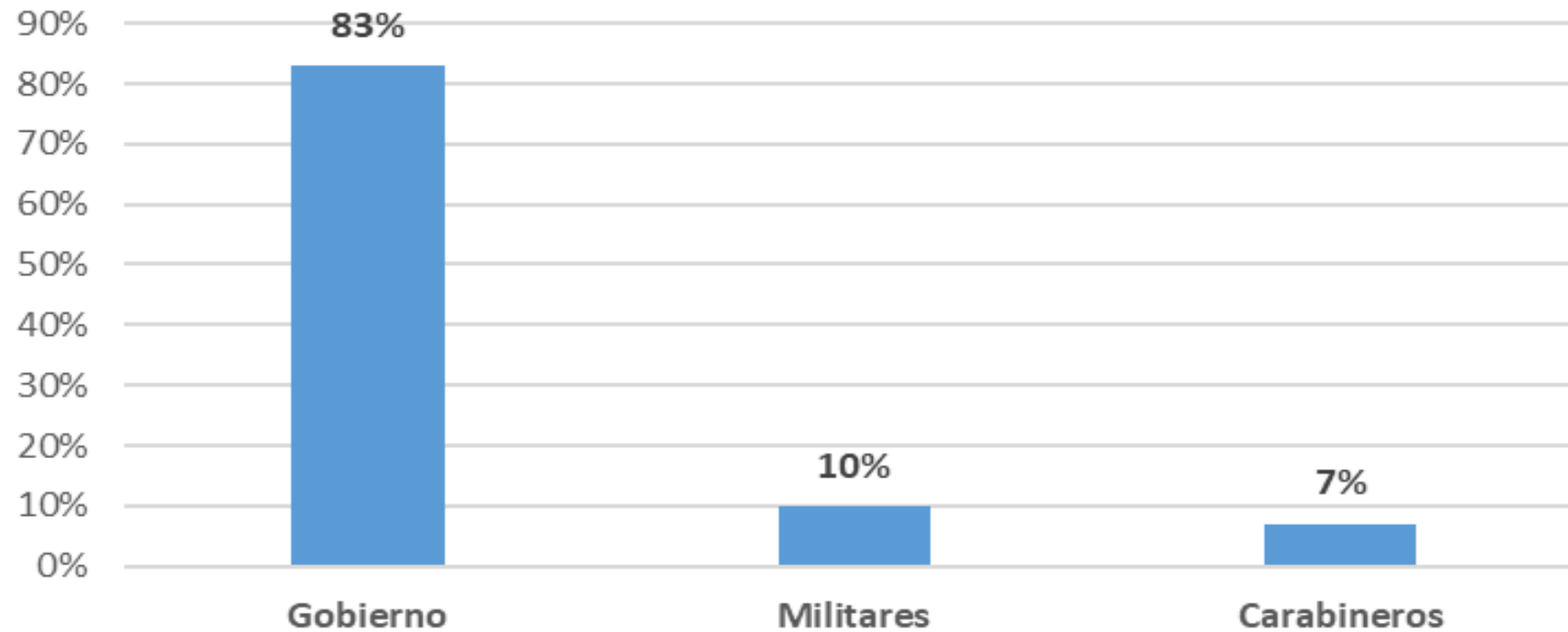


**CONTEXTUS**

ESTUDIO E INVESTIGACIÓN SOCIAL

*Datos que dan confianza*

## ¿QUIÉN CREE USTED QUE ES EL PRINCIPAL RESPONSABLE DE LAS MUERTES Y ABUSOS A LOS DERECHOS HUMANOS PRODUCIDOS EN ESTOS DÍAS?



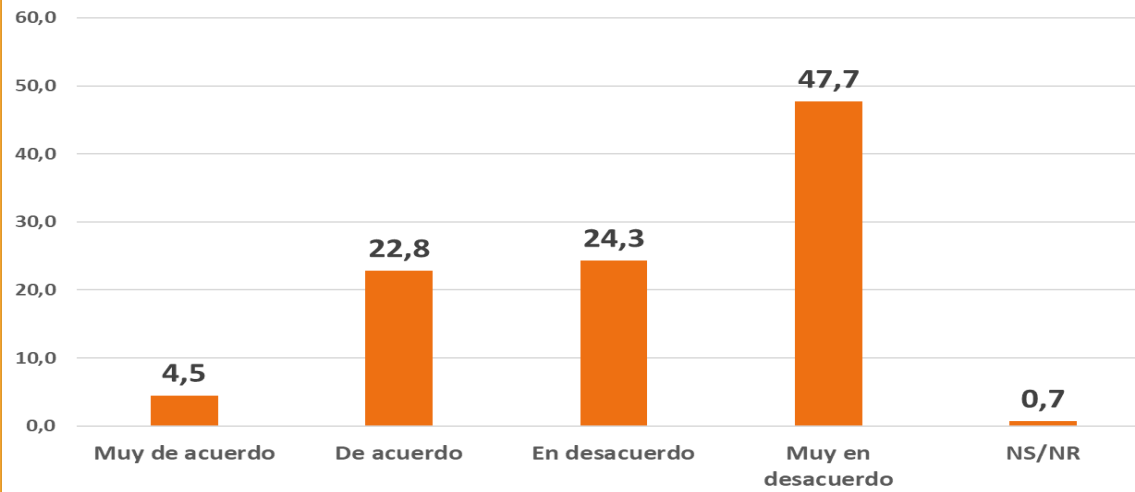
**CONTEXTUS**

ESTUDIO E INVESTIGACIÓN SOCIAL

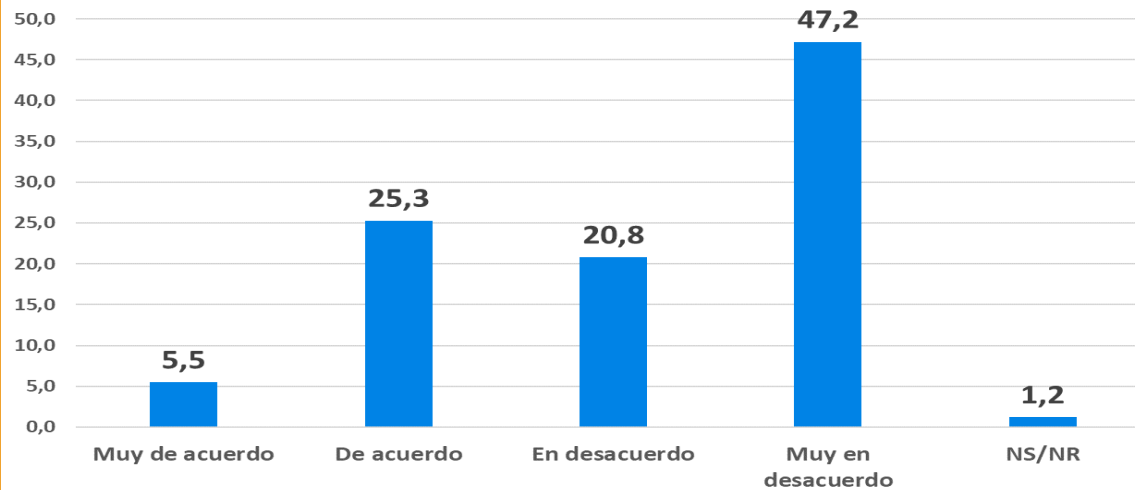
*Datos que dan confianza*

# NIVEL DE ACUERDO CON LAS SIGUIENTES ACCIONES:

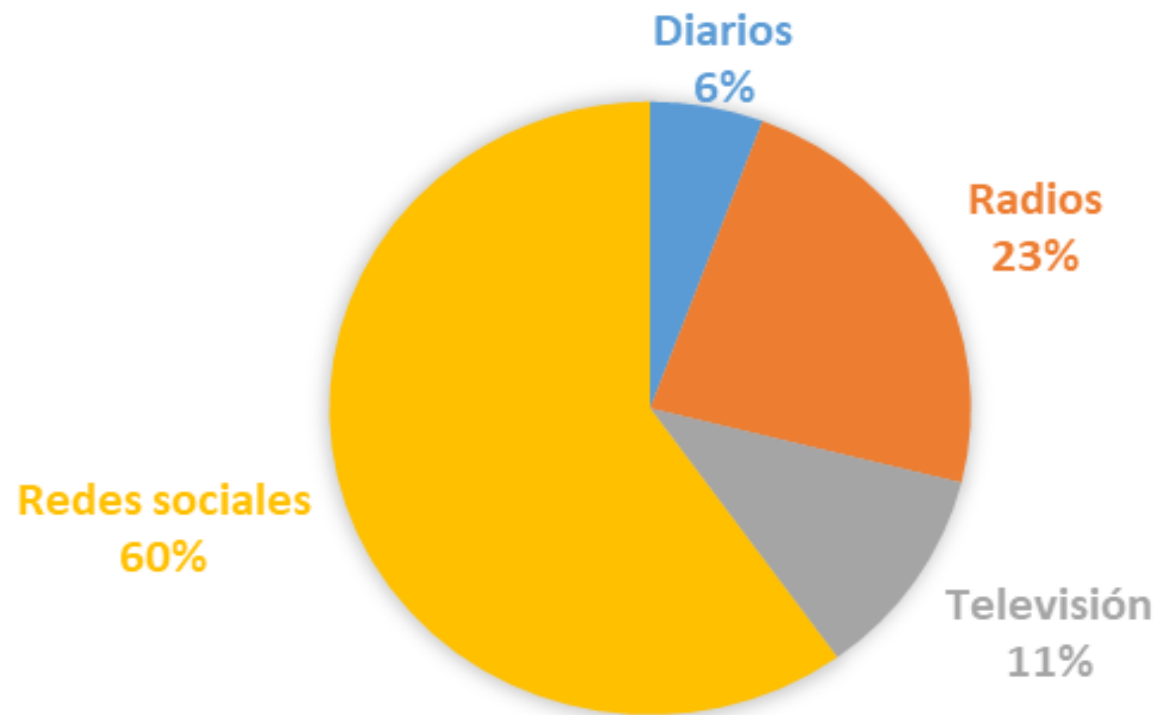
## PRESENCIA DE MILITARES



## TOQUE DE QUEDA



## MEDIOS INFORMATIVOS MÁS CONFIABLES EN ESTOS DÍAS DE MANIFESTACIONES

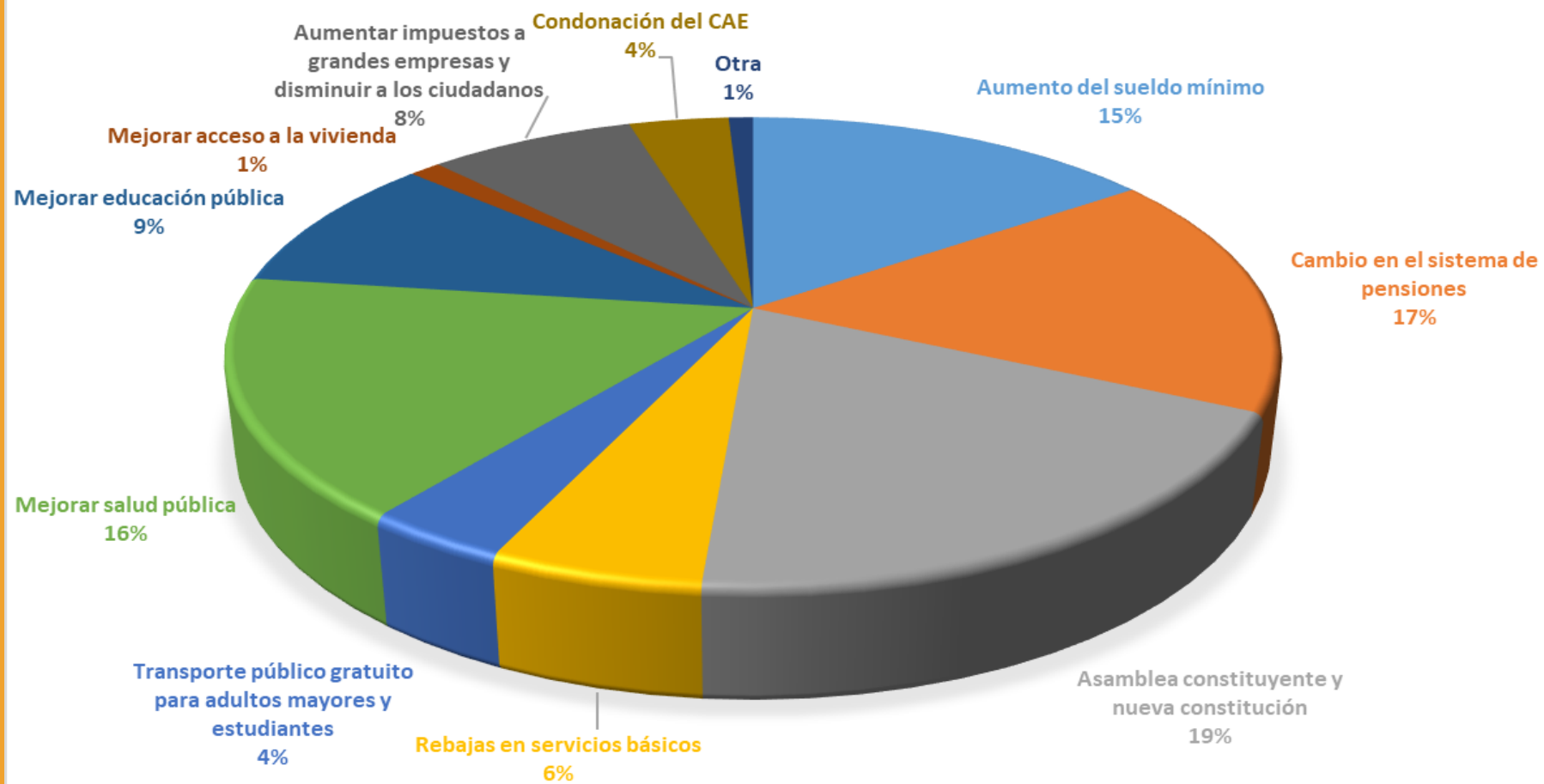


**CONTEXTUS**

ESTUDIO E INVESTIGACIÓN SOCIAL

*Datos que dan confianza*

## MEDIDAS PARA MEJORAR LA SITUACIÓN DEL PAÍS



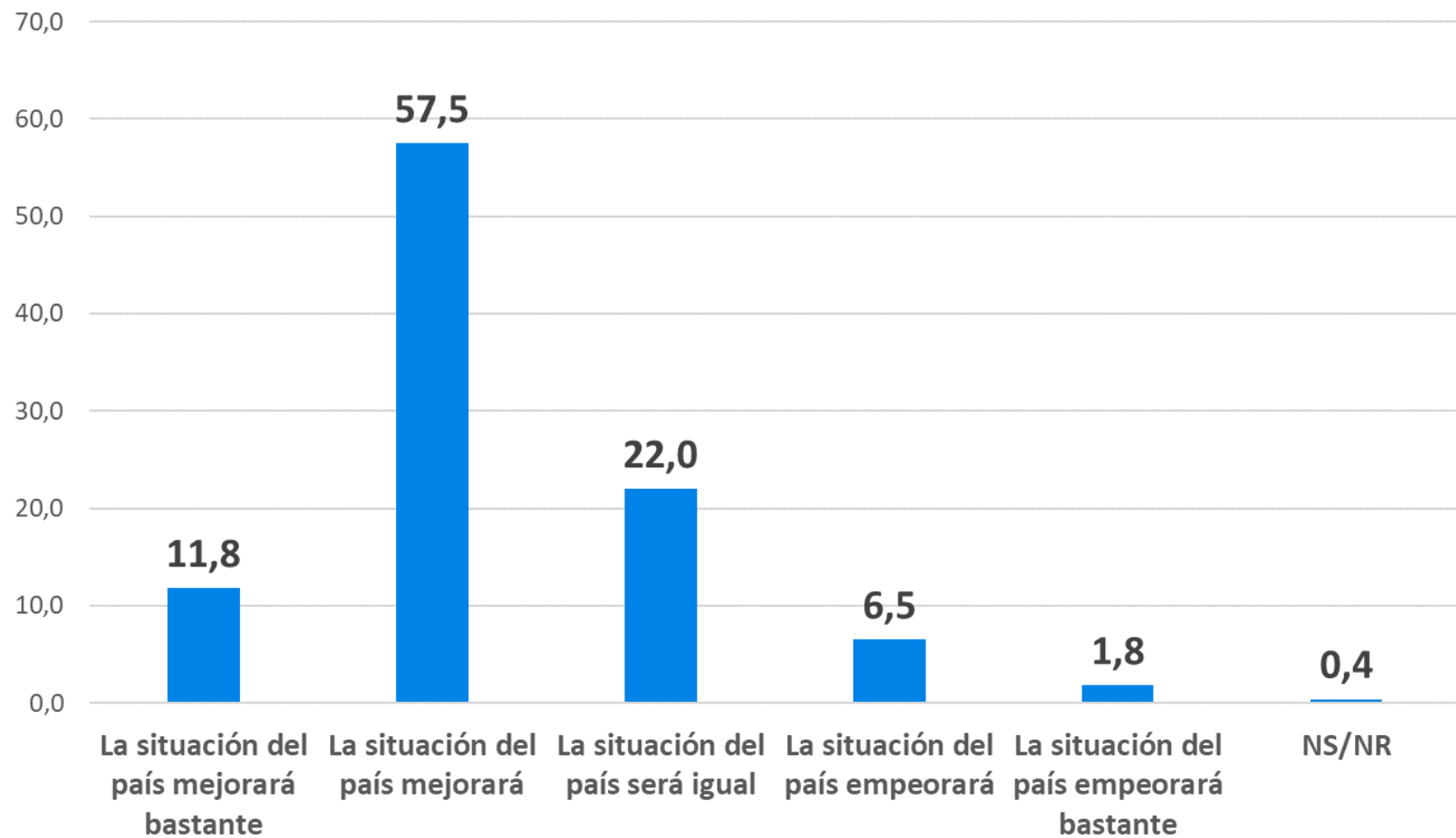
**CONTEXTUS**

ESTUDIO E INVESTIGACIÓN SOCIAL

*Datos que dan confianza*



## ¿QUÉ CREE USTED QUE PASARÁ LUEGO QUE FINALICEN LAS JORNADAS DE MANIFESTACIONES?



# CONSIDERACIONES FINALES

- En el presente estudio el **52%** de los encuestados es de **sexo femenino** y el **48% masculino**. En relación a los rangos de edades, se concentran principalmente en **15 a 29 años (29%)**, **30 a 44 años (26%)** y **45 a 59 años (25%)**. Mientras que el rango de **60 y más años concentra el 20% de los encuestados**.
- Los encuestados consideran que las causas de las manifestaciones sociales de los últimos días en nuestro país son principalmente: **Bajas pensiones (19%)**, **Altos niveles de desigualdad (17%)**, **Alto costo de la vida (16%)** y **Bajos ingresos (14%)**.
- En cuanto a las manifestaciones, el **54,8%** de los encuestados cree que éstas han sido **“Actos pacíficos con algunos hechos delictuales y vandálicos”**. Mientras que el **37,8%** considera que han sido mayoritariamente **“Actos pacíficos y familiares”** y solo el **7,4%** que han sido mayoritariamente **“Actos delictuales y vandálicos”**.
- En relación a la evaluación de los encuestados sobre el **manejo del Gobierno** frente a las manifestaciones, el **91,6%** considera que ha sido **“Malo”** (“Muy malo” + “Malo”). Y solo el **7,4%** cree que el **manejo del Gobierno ha sido “Bueno”** (“Muy bueno” + “Bueno”).
- El **94%** de los encuestados declara estar **“De acuerdo”** con las manifestaciones (“Muy de acuerdo” + “De acuerdo”). Y el **5,8%** está **“En desacuerdo”** (“Muy en desacuerdo” + “En desacuerdo”).
- De quienes están de acuerdo con las manifestaciones (94%), el **69%** se ha manifestado **durante estos días**. Las principales formas son: **“Asistencia a marchas” (34%)**, **“Compartir información en Redes Sociales” (29%)** y **“Cacerolazos en casa y barrio” (25%)**.



# CONSIDERACIONES FINALES

- Frente a las medidas anunciadas por el Presidente Piñera, el **93% de los encuestados considera que no resuelven las demandas del movimiento social**.
- En relación a las **muertes y violación de Derechos Humanos** producidas durante los días de manifestaciones, el **83% de los encuestados cree que la principal responsabilidad es del Gobierno** del Presidente Piñera.
- En cuanto a las medidas de orden y seguridad tomadas para enfrentar la situación del país, el **72% de los encuestados está en desacuerdo** ("Muy en desacuerdo" + "En desacuerdo") con la **"Presencia de militares"** y el **68% en desacuerdo** ("Muy en desacuerdo" + "En desacuerdo") con el **"Toque de queda"**.
- Los encuestados consideran que los **medios informativos más confiables durante los días de manifestaciones** han sido las **"Redes Sociales"** (60%) y **"Radios"** (23%). Mientras que medios como la **"Televisión"** y **"Diarios"** presentan bajos niveles de confiabilidad, con 11% y 6% respectivamente.
- En relación a las **medidas para mejorar la situación del país**, los encuestados consideran que las principales debiesen ser: **"Asamblea constituyente y Nueva Constitución"** (19%), **"Cambio en sistema de pensiones"** (17%), **"Mejorar salud pública"** (16%) y **"Aumento de sueldo mínimo"** (15%).
- Frente al escenario futuro, el **69,3% de los encuestados cree que la situación del país "Mejorará"** ("Mejorará bastante" + "Mejorará"), el **22% que "Será igual"** y el **8,3% cree que "Empeorará"** ("Empeorará bastante" + "Empeorará").



# Contingencia social en Chile: La visión de los/as talquinos/as

CONTEXTUS LTDA – TALCA, 30 DE OCTUBRE 2019

[www.contextustalca.cl](http://www.contextustalca.cl)

