



CONTEXTUS
ESTUDIO E INVESTIGACIÓN SOCIAL

“ ESTUDIO POLÍTICO EN TALCA

Centro de estudios Contextus Ltda.
02 de Abril año 2019
www.contextusltda.cl

12 AÑOS
2007-2019

METODOLOGÍA



- **Técnica:** Encuesta cara a cara en lugares céntricos de la comuna de Talca.
- **Universo:** Hombres y mujeres mayores de 18 años, que habiten en la ciudad de Talca.
- **Muestreo:** Este dice relación con un muestro no probabilístico estratificado en base a cuotas de sexo y edad para la comuna (Datos del INE). Se aplican 600 encuestas.
- **Tiempos de investigación:** El proceso investigativo se realizó durante el mes de **Marzo**. El trabajo fue realizado por un equipo de 10 encuestadores, los cuales se demoraron 3 días en aplicar la totalidad de las encuestas mencionadas, supervisados por 2 coordinadores de terreno.



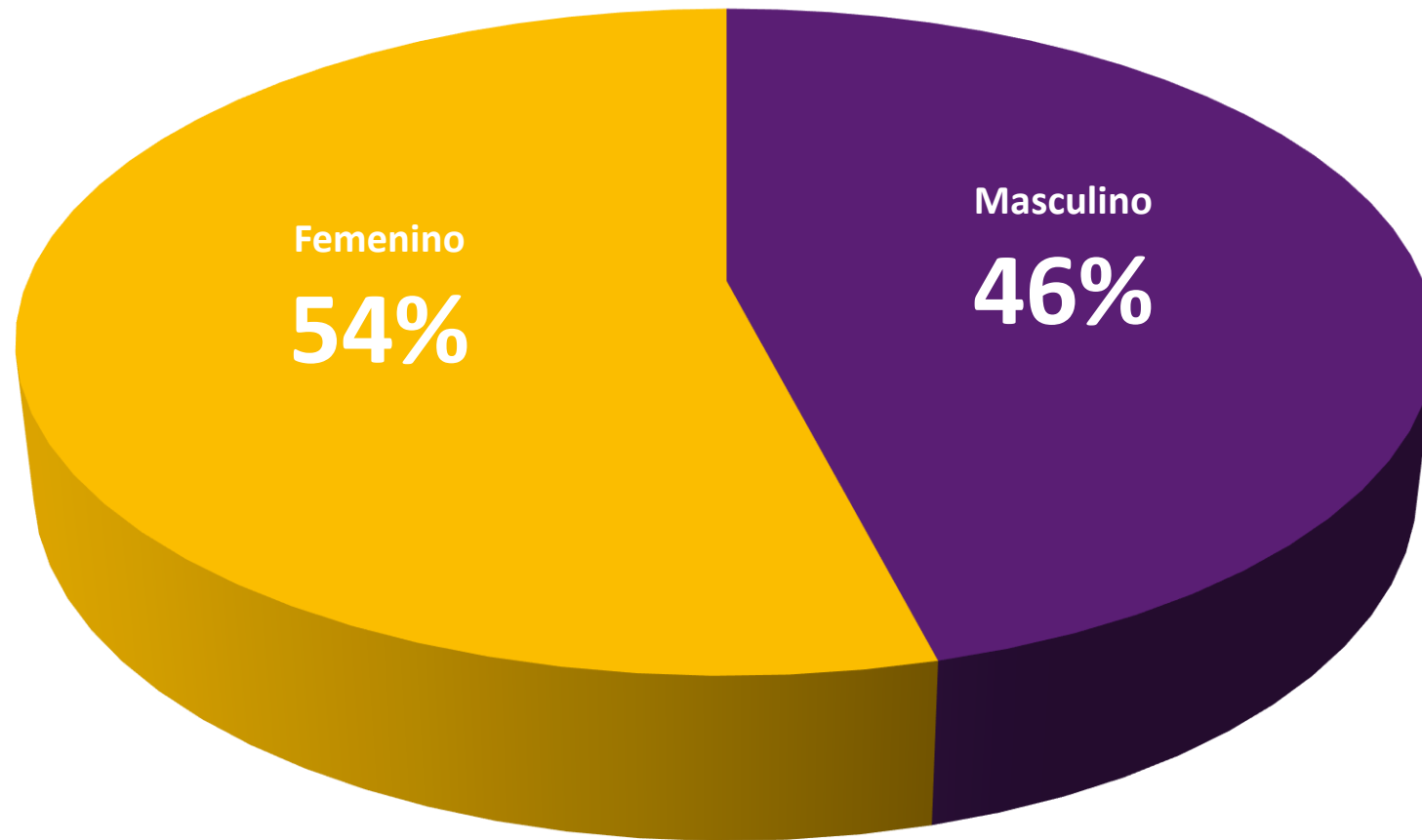


1

**VARIABLES
DE
IDENTIFICACIÓN
DE LA
MUESTRA**

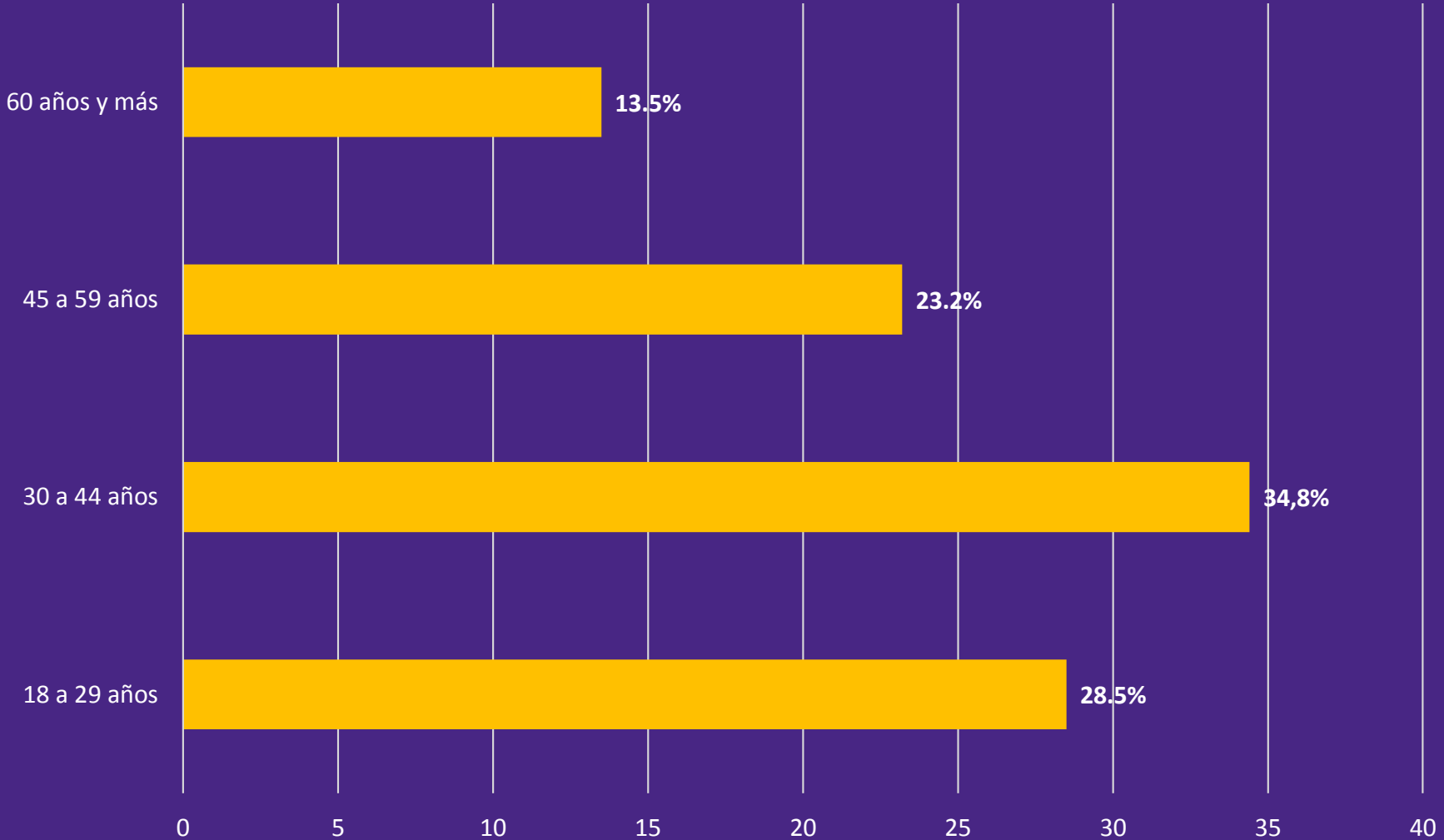


Sexo del encuestado



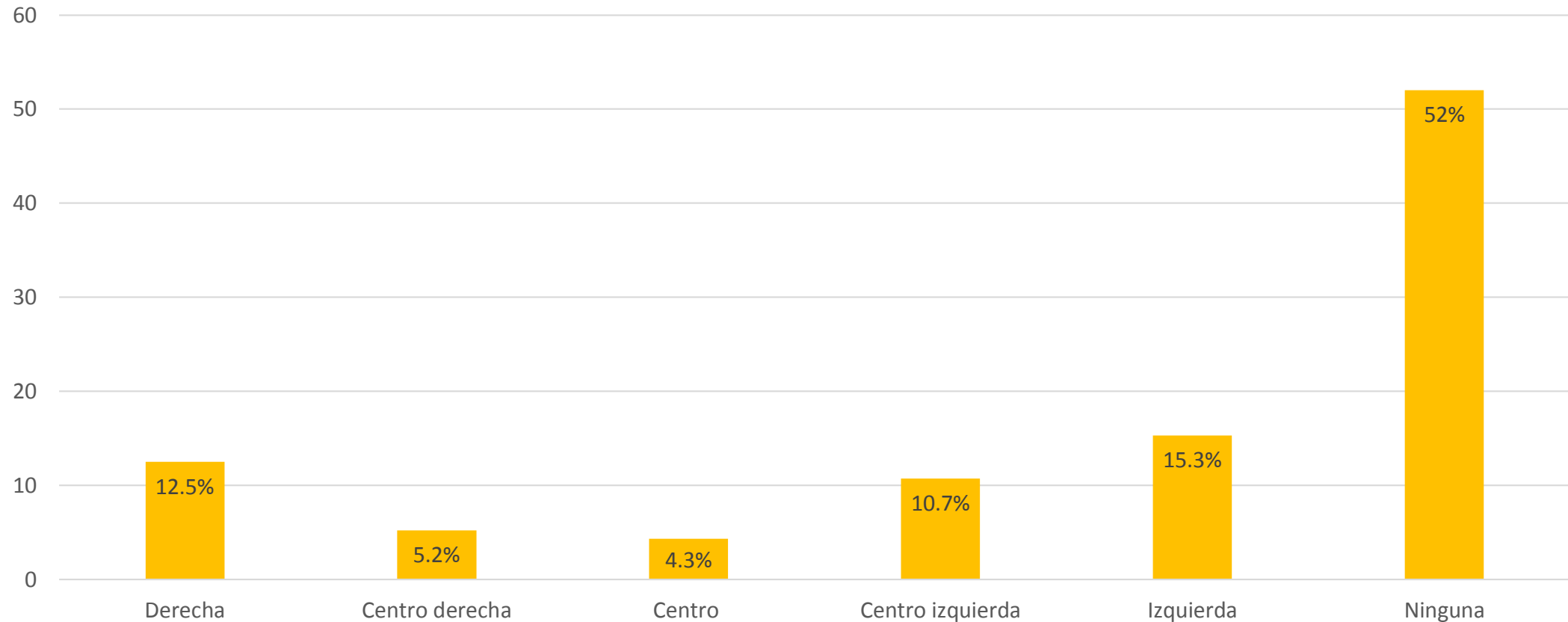


Edades de los encuestados



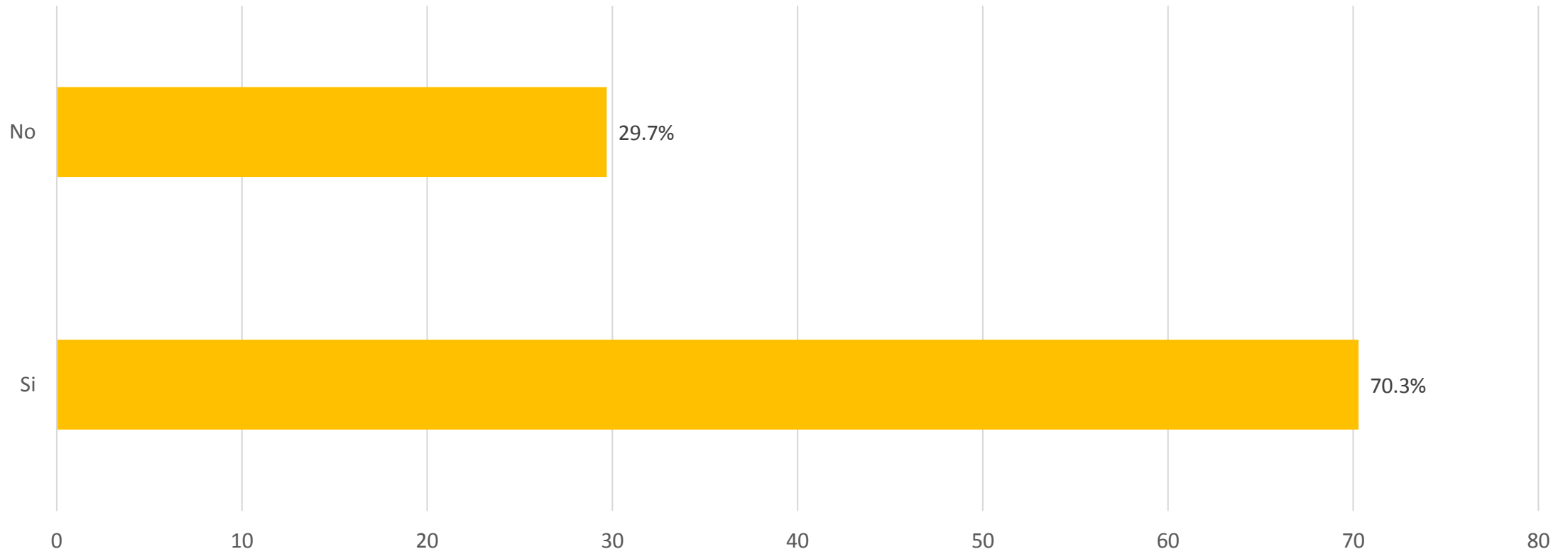


Identificación con tendencias políticas





¿Votó usted en las elecciones Del año 2017?





2

CONOCIMIENTO Y EVALUACIÓN DE AUTORIDADES REGIONALES/ LOCALES



Conocimiento y evaluación de parlamentarios y autoridades regionales/locales	Conoce	No Conoce	Nota (Evalúan solo los que dicen conocer a la autoridad política)
Senadora Ximena Rincón	64%	36%	4,2
Senador Juan Antonio Coloma	76%	24%	3,9
Senador Juan Castro	85%	15%	4,2
Senador Rodrigo Galilea	43%	57%	4,0
Senador Álvaro Elizalde	40%	60%	4,0
Diputado Florcita Alarcón	73%	27%	2,9
Diputado Pedro Álvarez Salamanca	64%	36%	4,2
Diputado Pablo Lorenzini	66%	34%	4,1
Diputado Celso Morales	10%	90%	3,3
Diputado Pablo Prieto	60%	40%	4,3
Diputado Hugo Rey	11%	89%	3,8
Diputado Alexis Sepúlveda	60%	40%	4,2
Intendente Pablo Milad	32%	68%	4,3
Gobernador Felipe Donoso	26%	74%	4,1
Alcalde Juan Carlos Díaz	83%	17%	4,1

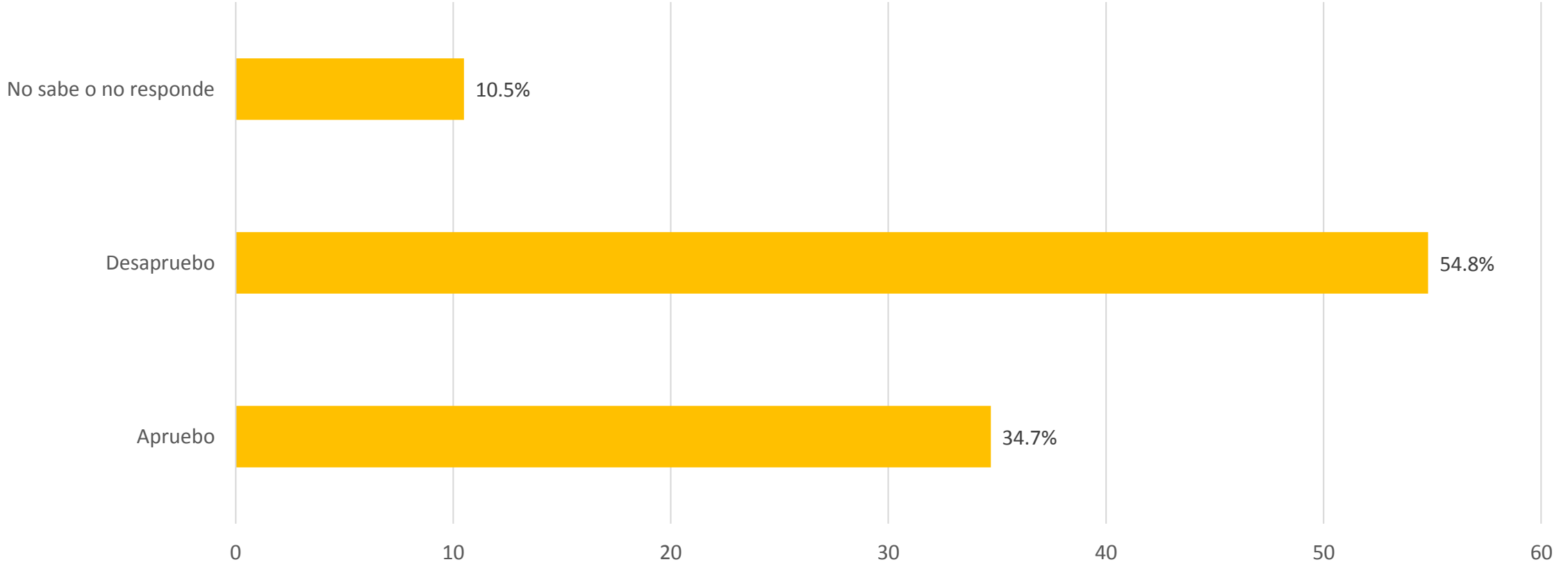


3

**NIVELES DE
APROBACIÓN DE
GOBIERNO,
OPOSICIÓN Y
ESCENARIO
PRESIDENCIAL**

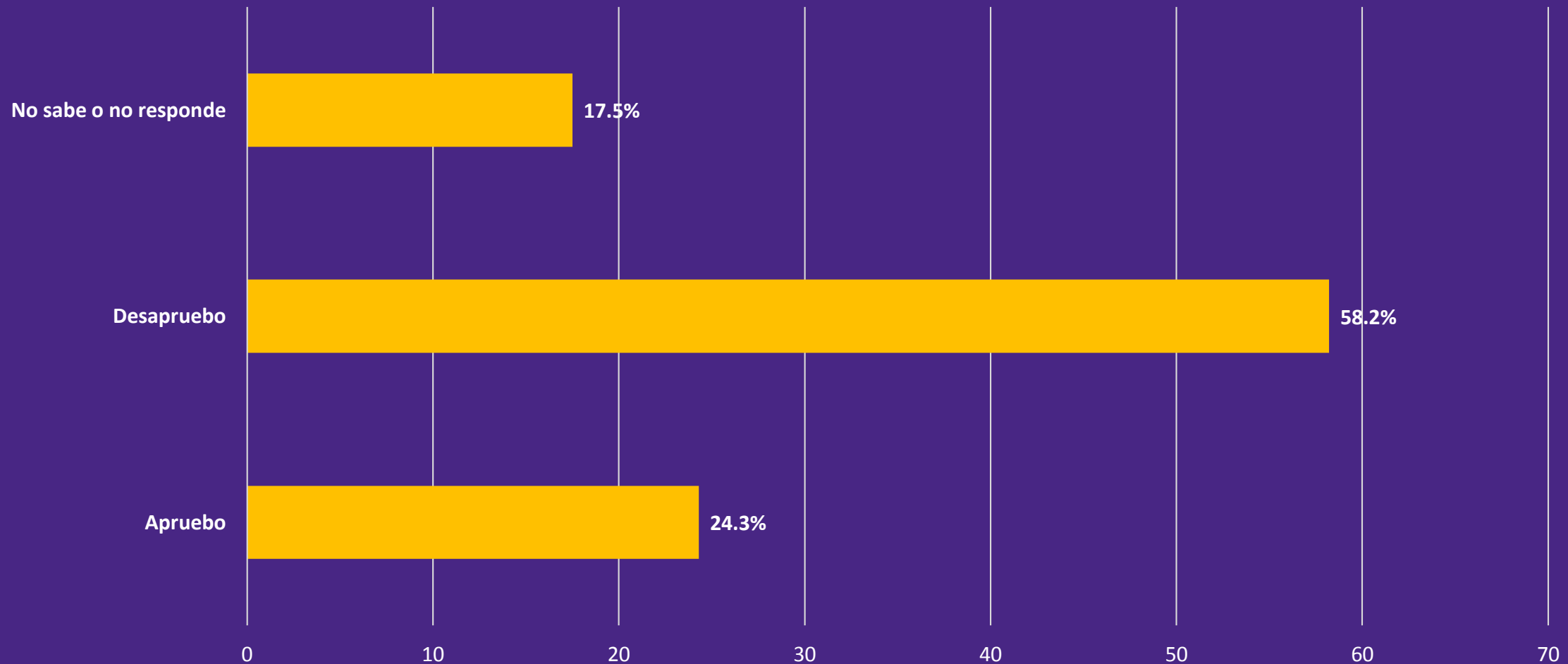


Nivel de aprobación del Gobierno Del Presidente Piñera



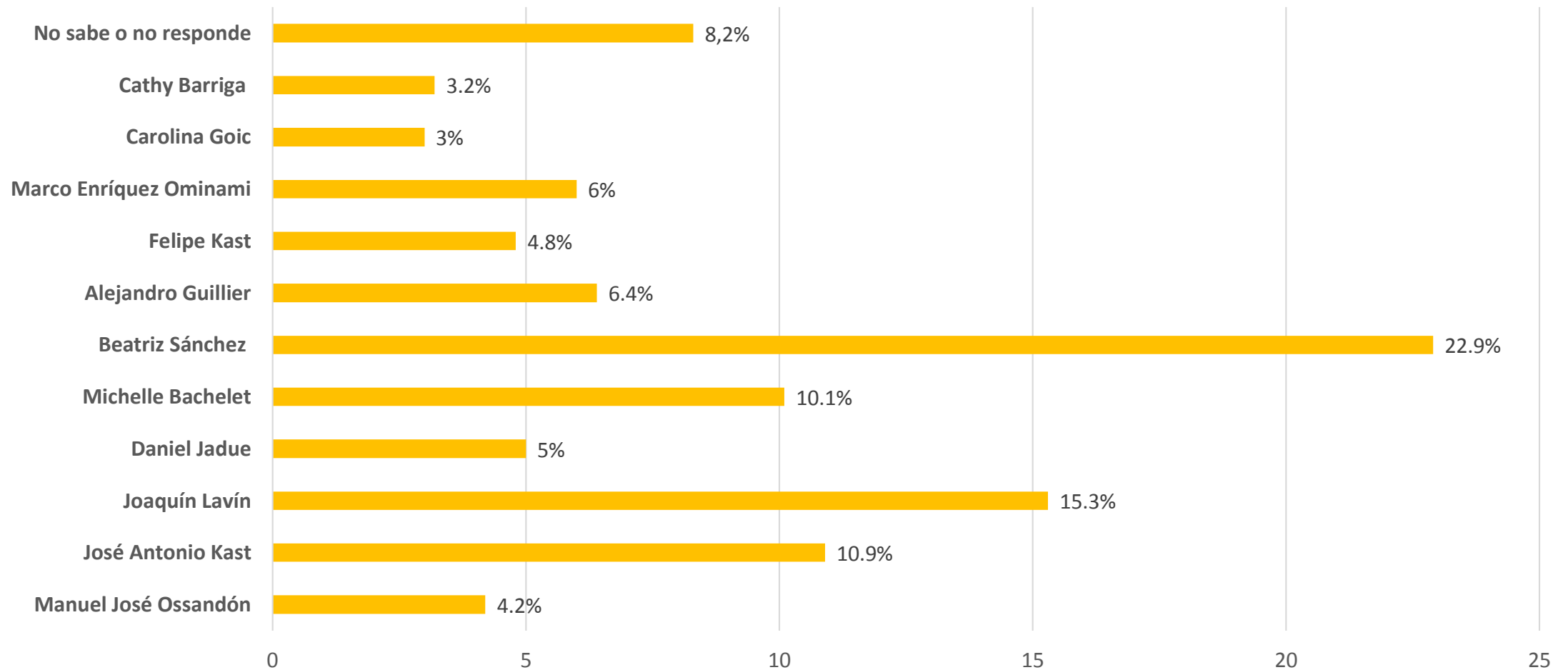


Nivel de aprobación de la oposición Al Gobierno





¿Quién cree usted que podría ser el próximo/a presidente/a de Chile?



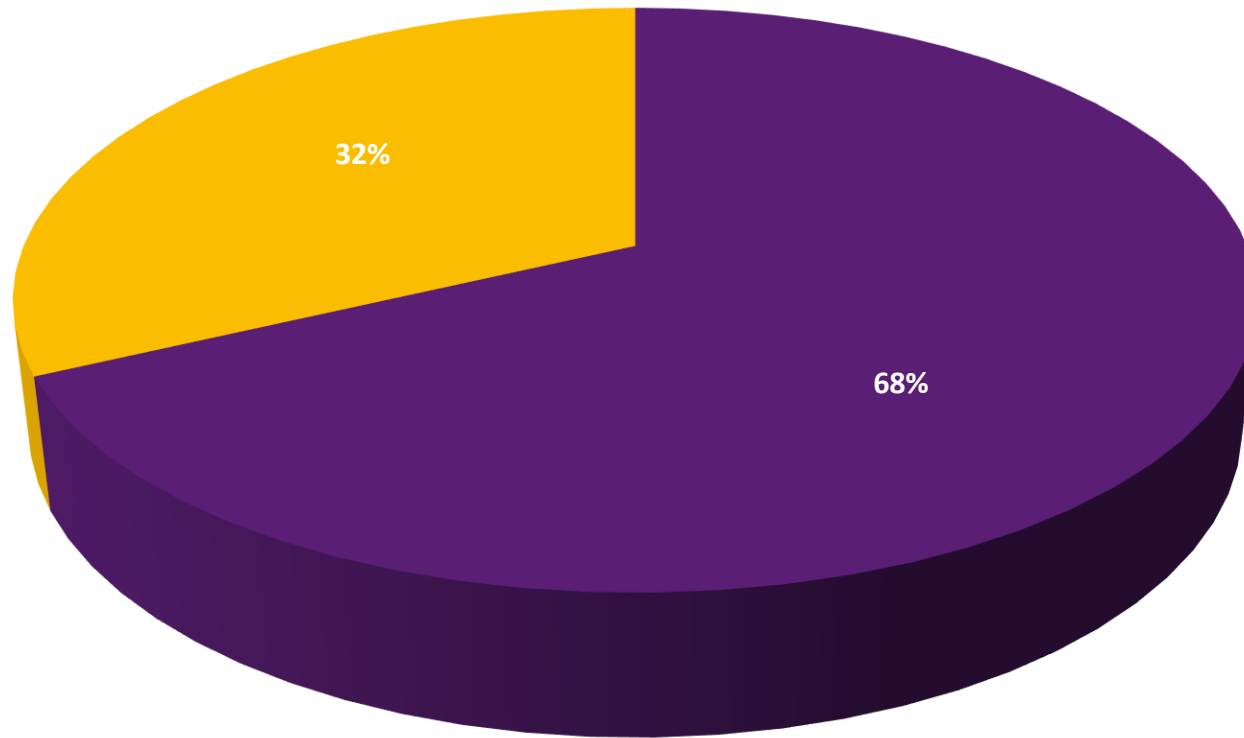


4

**INTENCIÓN DE
IR A VOTAR A LAS
PRÓXIMAS
ELECCIONES
MUNICIPALES EN
TALCA 2020 Y
ESCENARIO DE
ALCALDE/SA**



Intención de ir a votar en Municipales de Octubre del 2020

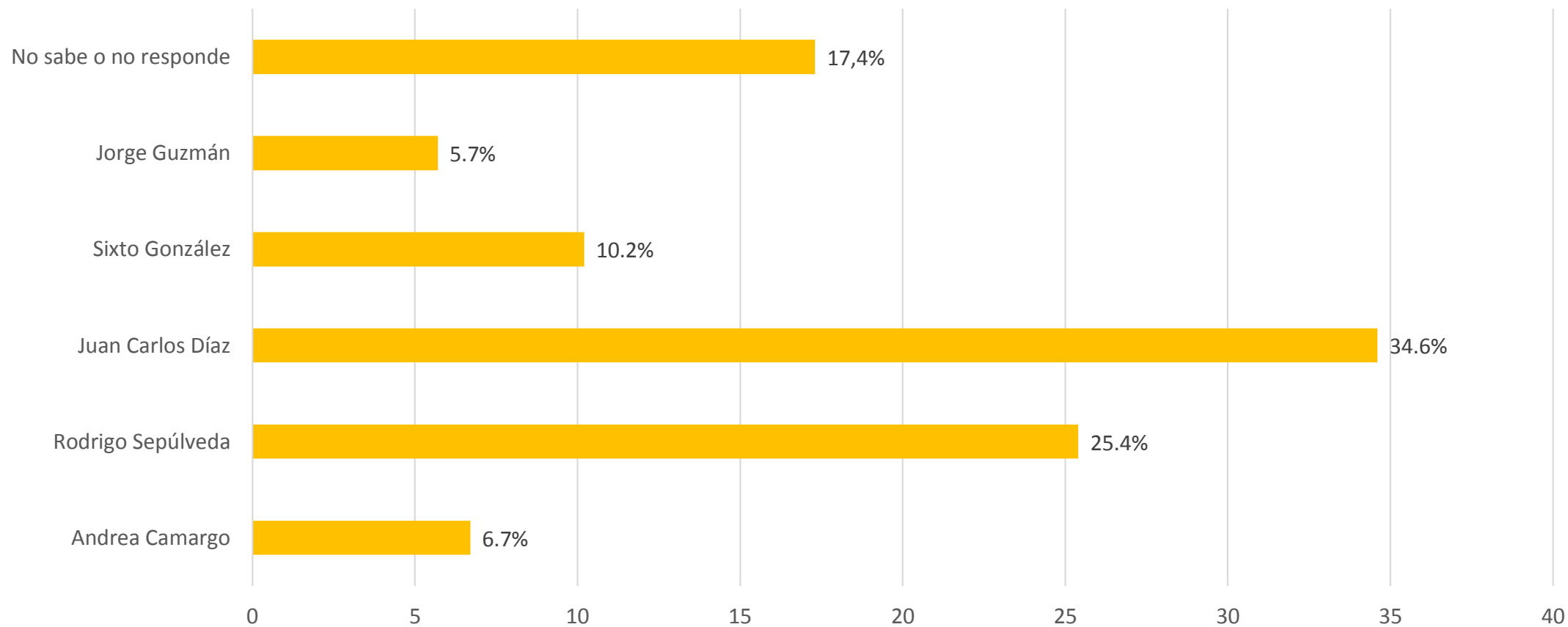


■ Si ■ No

Gráfico construido en base al 68% que manifiesta que iría a votar en las elecciones municipales de Octubre del 2020



¿Por quién votaría a Alcalde/sa por Talca?





Consideraciones Finales

- En relación a la variable “Sexo”, la mayor parte de la muestra se concentra en mujeres (**54%**).
- En cuanto a la variable “Edad”, la muestra se concentra en el segmento más joven de la población: con **34,8%** de la muestra en el rango etario de **30 a 44 años**, seguido por un **28,5%** en el rango de **18 a 29 años**.
- El **52%** del total de la muestra reconoce no sentirse identificado con **ninguna** tendencia política. El **26%** de la muestra se identifica con una tendencia de **izquierda** (*15,3% izquierda y 10,7% centro izquierda*) y un **17,7%** con una tendencia de **derecha** (*12,5 derecha y 5,2% centro derecha*). Por otro lado, un **4,3%** se identifica con una tendencia política de **centro**.
- El **70,3%** del total de la muestra manifiesta haber asistido a votar en las Elecciones del año 2017 para la elección de Presidente, Parlamentarios y Consejeros Regionales.



Consideraciones Finales

- En relación al conocimiento y evaluación de Parlamentarios y Autoridades regionales/locales, los que presentan un mayor conocimiento son **Juan Castro (85%)** y **Juan Carlos Díaz (83%)**, los que presentan una evaluación promedio de **4.2** y **4.1** respectivamente.
- También presentan un alto nivel de conocimiento **Juan Antonio Coloma (75%)** y **Florcita Alarcón (73%)**. Sin embargo, ambos presentan un promedio de evaluación negativo, con un **3.9** y un **2.9** respectivamente.
- Más atrás se encuentran: **Pablo Lorenzini (66%)**, **Ximena Rincón (64%)** y **Pablo Álvarez-Salamanca (64%)**. Los que presentan un promedio de evaluación de **4.1**, **4.2** y **4.2** respectivamente. Además, hay que destacar a los parlamentarios **Pablo Prieto** y **Alexis Sepúlveda** que presentan un **60%** de conocimiento, con una evaluación de **4.3** y **4.1** respectivamente.
- Mientras que los que menor conocimiento presentan son los parlamentarios **Celso Morales** y **Hugo Rey**, con un **10%** y **11%**, respectivamente. Esto se puede explicar, ya que esta encuesta se realizó en Talca, y ambos han desarrollado su carrera política principalmente en el Maule Norte. Por lo que también se explica su baja evaluación **3.3** y **3.8** respectivamente.
- Además, autoridades como el **Gobernador Felipe Donoso** y el **Intendente Pablo Milad** presentan bajos niveles de conocimiento, con un **26%** y un **32%** respectivamente. Sin embargo, ambos presentan promedios positivos de evaluación, **4.1** y **4.3** respectivamente.



Consideraciones Finales

- En relación a la aprobación del Gobierno del Presidente Piñera, un **34,7%** de la muestra manifiesta aprobar su gestión.
- Por otro lado, respecto a la aprobación de la oposición del Gobierno, un **24,3%** de la muestra manifiesta aprobar su gestión.
- En cuanto al futuro escenario presidencial, el **22,9%** cree que la próxima Presidenta de Chile será **Beatriz Sánchez**, seguida por **Joaquín Lavín** con un **15,3%**. Otros políticos que aparecen con un alto porcentaje son **José Antonio Kast (10,9%)** y la ex Presidenta **Michelle Bachelet (10,1%)**. Más atrás aparecen los ex candidatos presidenciales **Alejandro Guillier (6,4%)** y **Marco Enríquez-Ominami (6%)**, además del actual Alcalde de Recoleta **Daniel Jadue (5%)**.
- Respecto a las Elecciones Municipales del año 2020, un **68%** de la muestra manifiesta la intención de participar de esta elección.
- En cuanto a posibles candidatos, un **34,6%** reconoce la intención de votar por el actual Alcalde **Juan Carlos Díaz**, mientras que un **25,4%** reconoce que votaría por el actual Consejero Regional **Rodrigo Sepúlveda**. Además, es importante destacar el **17,4%** de **No sabe/No responde**, lo que marca que existe un alto porcentaje de la población que no tiene un candidato claro.



CONTEXTUS

ESTUDIO E INVESTIGACIÓN SOCIAL

“
**ESTUDIO POLÍTICO
EN TALCA**”

www.contextusltda.cl